



МИНИСТЕРСТВО ФИНАНСОВ  
РЕСПУБЛИКИ БАШКОРТОСТАН

# БЮДЖЕТ ДЛЯ ГРАЖДАН

К ЗАКОНУ РЕСПУБЛИКИ БАШКОРТОСТАН  
ОТ 20 ДЕКАБРЯ 2021 ГОДА № 486-з  
«О БЮДЖЕТЕ РЕСПУБЛИКИ БАШКОРТОСТАН  
НА 2022 ГОД И НА ПЛАНОВЫЙ ПЕРИОД  
2023 И 2024 ГОДОВ»





## **УВАЖАЕМЫЕ ЖИТЕЛИ РЕСПУБЛИКИ БАШКОРТОСТАН!**

Представленная брошюра «Бюджет для граждан» составлена по материалам к Закону Республики Башкортостан от 20 декабря 2021 года № 486-з «О бюджете Республики Башкортостан на 2022 год и на плановый период 2023 и 2024 годов».

Формат предоставляемой информации позволит в доступной и понятной форме рассказать о важнейшем финансовом документе нашей республики.

В брошюре Вы можете ознакомиться с информацией о том, сколько в нашей республике расходуется бюджетных средств на образование, здравоохранение, социальную политику, культуру и спорт; растут эти расходы или сокращаются; представлены основные сведения о межбюджетных отношениях с местными бюджетами, основные цели, задачи и направления финансово-бюджетной политики на 2022-2024 годы.

Формирование бюджета республики на 2022 год и на плановый период 2023 и 2024 годов осуществлено с учетом восстановления деловой активности, необходимости концентрации финансовых ресурсов на борьбу с распространением коронавирусной инфекции и ликвидацию ее последствий, постепенной нормализации бюджетной политики и ее ориентации на достижение национальных целей развития и последовательное повышение качества жизни граждан.

Граждане должны быть уверены в том, что передаваемые ими в распоряжение государства средства используются прозрачно и эффективно, приносят конкретные результаты как для общества в целом, так и для каждой семьи, для каждого человека.

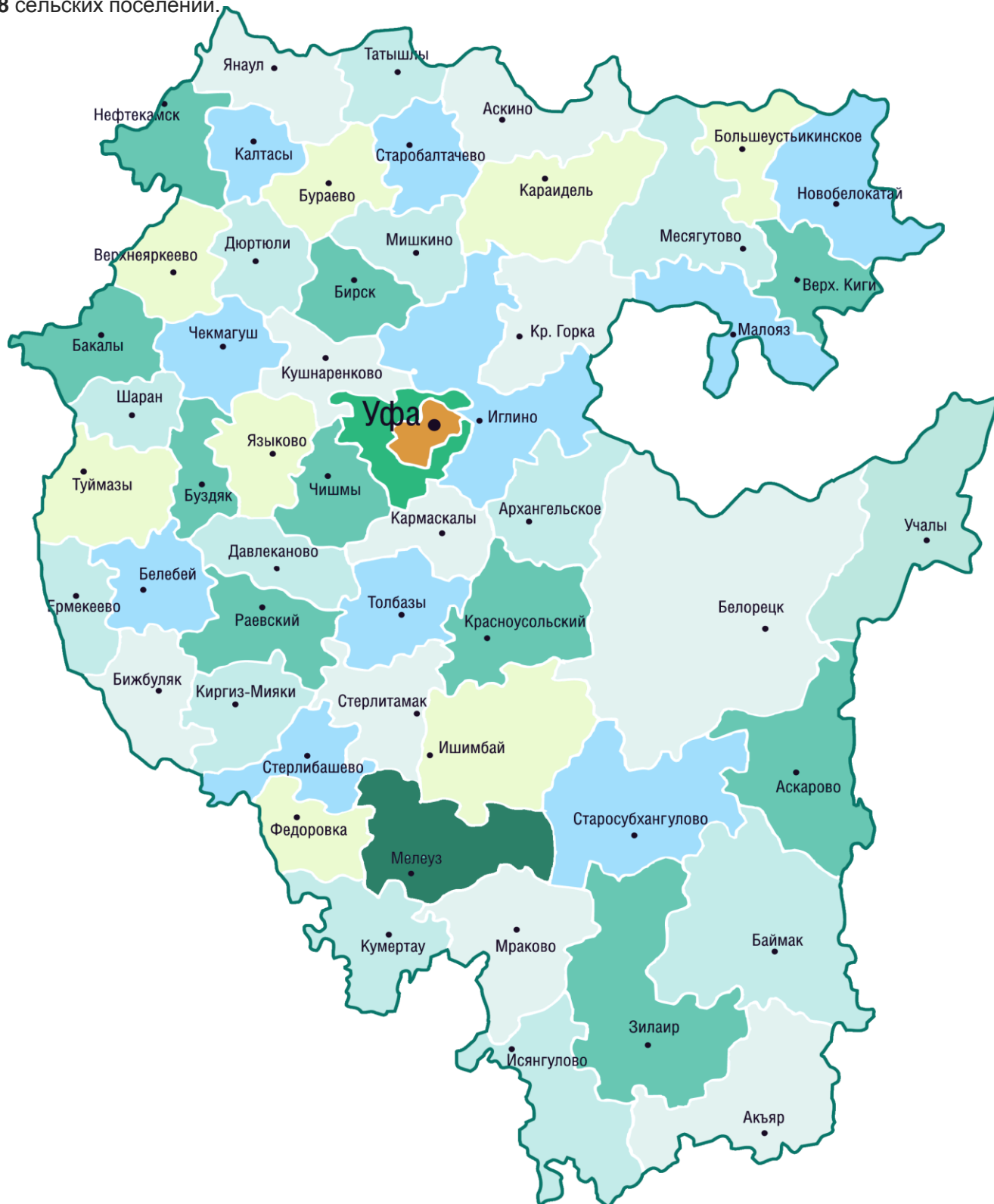
Брошюра «Бюджет для граждан» ориентирована на широкий круг читателей и каждый сможет найти для себя на ее страницах большое количество полезной информации: студенты, педагоги, врачи, молодые семьи, пенсионеры и другие лица, проявляющие активный интерес к процессу формирования и исполнения бюджета Республики Башкортостан.

Л.З. ИГТИСАМОВА  
Министр финансов  
Республики Башкортостан

Деление Республики Башкортостан на территории производится в соответствии с общероссийским классификатором территорий муниципальных образований - ОКТМО (для Республики Башкортостан – «ОК 033-2013. Общероссийский классификатор территорий муниципальных образований, том 5, Приволжский федеральный округ, утвержденный Приказом Росстандарта от 14.06.2013 № 159-ст, с учетом изменений 1/2013 – 492/2021).

В соответствии с ОКТМО Республика Башкортостан подразделяется на следующие муниципальные образования:

- 54 муниципальных района;
- 9 городских округов (Уфа, Агидель, ЗАТО город Межгорье, Кумертау, Нефтекамск, Октябрьский, Салават, Сибай, Стерлитамак);
- 14 городских поселений (Баймак, Белебей, Белорецк, Бирск, Благовещенск, Давлеканово, Дюртюли, Ишимбай, Мелеуз, Туймазы, Учалы, Янаул, р.п. Чишмы, р.п. Приютово);
- 818 сельских поселений.



## ОСНОВНЫЕ ПОКАЗАТЕЛИ СОЦИАЛЬНО-ЭКОНОМИЧЕСКОГО РАЗВИТИЯ

Наименование целевых индикаторов	Ед.изм.	2018 отчет	2019 отчет	2020 отчет	2021 оценка	Прогноз		
						2022	2023	2024
Валовой региональный продукт	млн. рублей в ценах соответствующих лет	1 739 362,9	1 810 091,0	1 826 787,2	2 017 841,9	2 157 020,9	2 330 066,7	2 521 606,2
Численность постоянного населения (среднегодовая)	тыс. человек	4 057,1	4 044,6	4 026,0	4 008,5	4 000,0	3 996,1	3 996,4
Инфляция	в % декабрь к декабрю предыдущего года	4,3	2,9	5,0	5,9	4,0	3,9	3,9
Инвестиции в основной капитал	млн. рублей в ценах соответствующих лет	267 929,1	337 710,8	365 900,2	405 323,8	468 632,9	550 770,2	651 406,9
Объем работ, выполненных по виду деятельности «Строительство»	млн. рублей в ценах соответствующих лет	190 419,0	229 538,4	196 195,0	207 323,2	221 219,0	237 653,4	257 040,0
Продукция сельского хозяйства	млн. рублей	157 486,1	169 682,7	189 571,60	168 855,6	211 850,8	226 278,2	241 923,1
Объем отгруженных товаров (работ, услуг) в сфере производства промышленной продукции	млн. рублей в ценах соответствующих лет	1 714 059,0	1 797 610,0	1 536 842,0	x	1 926 764,8	2 101 487,9	2 303 896,0
Оборот розничной торговли		879 483,7	931 528,9	912 651,3	1 016 748,3	1 085 990,9	1 161 054,6	1 241 306,7
Прибыль по всем видам деятельности		278 546,7	254 723,1	153 364,4	201 670,0	227 210,0	248 680,0	273 400,0
Объем платных услуг населению		261 351,3	271 680,3	221 945,0	235 532,2	249 173,5	263 701,0	278 553,8
Фонд заработной платы		443 506,5	475 803,7	493 331,7	516 466,5	552 205,0	591 559,5	647 999,5
Среднемесячная заработная плата (номинальная)	рублей	33 752,8	36 464,6	38 738,1	40 675,0	43 359,6	46 264,6	50 426,6
Величина прожиточного минимума в среднем на душу населения в месяц		8 838,3	9 517,0	9 800,0	10 015,0	11 009,0	11 555,0	12 529,0
Ввод в эксплуатацию жилых домов за счет всех источников финансирования	тыс. кв.м. общей площади	2 290,0	2 363,1	2 455,1	2 460,0	2 480,0	2 700,0	2 950,0

## ОСНОВНЫЕ ПОКАЗАТЕЛИ РАЗВИТИЯ СОЦИАЛЬНОЙ СФЕРЫ

Наименование целевых индикаторов	Ед.изм.	2018 отчет	2019 отчет	2020 отчет	2021 оценка	Прогноз		
						2022	2023	2024
Численность детей в дошкольных образовательных организациях	тыс. человек	240,0	245,0	239,0	239,0	239,2	239,6	239,8
Численность обучающихся в:								
общеобразовательных организациях (без вечерних (сменных) общеобразовательных организаций)		464,7	488,6	496,5	523,6	534,7	542,0	547,6
профессиональных образовательных организациях по профессиям среднего профессионального образования		27,7	26,0	26,6	26,6	26,6	26,6	26,6
профессиональных образовательных организациях по специальностям среднего профессионального образования		65,7	68,0	70,4	70,4	70,4	70,4	70,4
образовательных организациях высшего образования		88,3	87,1	86,8	87,0	88,3	88,3	88,3
Выпуск специалистов учреждения:								
профессиональных образовательных организаций по специальностям среднего профессионального образования		15,4	23,9	14,9	14,9	16,5	16,5	16,5
образовательных организаций высшего образования		20,1	19,4	20,1	20,1	20,3	20,1	20,0
Обеспеченность:								
больничными койками	коек на 10 тыс. населения	72,4	72,9	73,1	73,1	73,1	73,0	72,9
амбулаторно-поликлиническими учреждениями	пос. в смену на 10 тыс. населения	235,4	237,2	240,3	240,3	239,6	239,8	240,0
врачами	человек на 10 тыс. населения	34,9	35,6	36,5	36,5	36,9	37,5	38,1
средним медицинским персоналом	человек на 10 тыс. населения	92,1	92,5	90,8	90,8	95,8	96,8	97,8
стационарными учреждениями социального обслуживания престарелых и инвалидов (взрослых и детей)	мест на 10 тыс. населения	17,23	17,35	17,44	17,52	17,53	17,54	17,55
учреждениями культурно-досугового типа	учреждений на 100 тыс. населения	49,7	49,7	49,4	49,4	49,4	49,3	49,2
дошкольными образовательными организациями	мест на 1 000 детей дошкольного возраста	607,0	634,0	666,0	666,0	610,0	612,0	614,0



## КОНСОЛИДИРОВАННЫЕ БЮДЖЕТЫ РЕГИОНОВ ПРИВОЛЖСКОГО ФЕДЕРАЛЬНОГО ОКРУГА В РАСЧЕТЕ НА ДУШУ НАСЕЛЕНИЯ

### НАЛОГОВЫЕ И НЕНАЛОГОВЫЕ ДОХОДЫ, руб./чел.

	2018	2019	2020
Республика Татарстан	72 235,2	76 702,0	65 533,8
Самарская область	56 291,2	58 523,1	57 347,7
Нижегородская область	52 323,5	56 646,1	57 003,5
Пермский край	53 277,2	60 288,8	52 200,9
Ульяновская область	42 657,4	44 584,4	45 606,1
Оренбургская область	46 047,2	47 476,1	43 336,4
Удмуртская Республика	44 371,8	47 193,4	41 245,8
<b>Республика Башкортостан</b>	49 130,8	46 367,1	40 832,5
Республика Мордовия	35 702,9	36 929,3	38 826,1
Кировская область	33 683,1	36 297,7	36 112,8
Пензенская область	32 573,7	33 571,4	35 673,2
Саратовская область	34 273,3	35 250,4	35 478,3
Чувашская Республика	30 766,2	32 056,1	32 351,9
Республика Марий Эл	28 957,2	31 678,3	32 197,2
Приволжский федеральный округ	48 691,7	50 984,6	47 600,2
Российская Федерация	69 579,4	74 879,6	73 571,2

### РАСХОДЫ с учетом безвозмездных поступлений, руб./чел.

	2018	2019	2020
Республика Татарстан	82 014,7	82 628,8	93 055,5
Нижегородская область	57 563,4	66 958,7	81 672,1
Пермский край	58 468,9	66 838,7	81 542,2
Самарская область	57 131,9	64 862,8	77 491,1
Удмуртская Республика	55 336,4	63 717,6	75 245,4
<b>Республика Башкортостан</b>	52 979,0	63 129,5	74 016,1
Ульяновская область	52 100,1	58 054,2	73 346,5
Республика Мордовия	59 867,1	57 083,4	70 477,8
Республика Марий Эл	44 672,7	51 512,9	69 497,7
Оренбургская область	48 848,3	59 927,8	68 169,5
Кировская область	48 866,5	55 349,9	64 649,3
Пензенская область	48 539,9	52 050,8	62 559,4
Чувашская Республика	45 330,9	50 526,8	62 461,3
Саратовская область	42 729,7	50 023,6	61 899,1
Приволжский федеральный округ	56 495,8	63 375,4	75 482,8
Российская Федерация	80 871,9	92 405,1	106 127,5

## ОТКРЫТОСТЬ БЮДЖЕТНЫХ ДАННЫХ И УРОВЕНЬ КАЧЕСТВА УПРАВЛЕНИЯ РЕГИОНАЛЬНЫМИ ФИНАНСАМИ В РЕСПУБЛИКЕ БАШКОРТОСТАН

Представление информации о бюджете в доступной для граждан форме осуществляется на сайте Министерства финансов Республики Башкортостан. Данные материалы отвечают требованиям Методики составления рейтинга субъектов Российской Федерации по уровню открытости бюджетных данных (далее – Методика). Рейтинг субъектов Российской Федерации по уровню открытости бюджетных данных составляется с 2013 года. В основе рейтинга заложена методология, используемая Международным бюджетным партнерством (International Budget Partnership) при расчете Индекса открытости бюджета (Open Budget Index) для стран мира. Ежегодно индикаторы мониторинга уточняются в целях углубления анализа по отдельным направлениям, в том числе с учетом достигнутых субъектами Российской Федерации результатов в сфере открытости бюджетных данных.

По результатам рейтинга уровня открытости бюджетных данных за 2020 год Республика Башкортостан в очередной раз подтвердила **очень высокий уровень открытости бюджетных данных** и вошла в число двадцати лучших субъектов Российской Федерации и в пятерку лучших в Приволжском федеральном округе (получив 112 из 139 баллов).

### РЕЗУЛЬТАТЫ РЕЙТИНГА СУБЪЕКТОВ РОССИЙСКОЙ ФЕДЕРАЦИИ ПО УРОВНЮ ОТКРЫТОСТИ БЮДЖЕТНЫХ ДАННЫХ В 2020 ГОДУ

Наименование субъекта Российской Федерации	Место по округу	% от макс кол-ва баллов	Итого баллов	Наименование субъекта Российской Федерации	Место по округу	% от макс кол-ва баллов	Итого баллов
<b>Группа 1: очень высокий уровень открытости бюджетных данных (80% и более от максимально возможного количества баллов)</b>				<b>Приволжский федеральный округ</b>			
Краснодарский край	1	95,7	133,0				
Чувашская Республика - Чувашия	2	95,7	133,0	Чувашская Республика - Чувашия	1	95,7	133,0
Саратовская область	3	92,8	129,0	Саратовская область	2	92,8	129,0
Ханты-Мансийский автономный округ - Югра	4	92,8	129,0	Оренбургская область	3	90,6	126,0
Сахалинская область	5	92,8	129,0	Нижегородская область	4	82,0	114,0
Красноярский край	6	91,4	127,0	<b>Республика Башкортостан</b>	<b>5</b>	<b>80,6</b>	<b>112,0</b>
Калужская область	7	90,6	126,0	Республика Марий-Эл	6	79,9	111,0
Оренбургская область	8	90,6	126,0	Удмуртская Республика	7	79,9	111,0
Республика Алтай	9	89,9	125,0	Самарская область	8	63,3	88,0
Вологодская область	10	88,5	123,0	Кировская область	9	48,9	68,0
Московская область	11	87,8	122,0	Ульяновская область	10	46,4	64,5
Омская область	12	87,1	121,0	Республика Татарстан (Татарстан)	11	45,3	63,0
Курская область	13	83,1	115,5	Пензенская область	12	40,6	56,5
Тульская область	14	82,4	114,5	Пермский край	13	35,3	49,0
Республика Адыгея (Адыгея)	15	82,0	114,0	Республика Мордовия	14	27,3	38,0
Республика Крым	16	82,0	114,0				
Нижегородская область	17	82,0	114,0				
г. Санкт-Петербург	18	82,0	109,0				
Ненецкий автономный округ	19	81,3	113,0				
<b>Республика Башкортостан</b>	<b>20</b>	<b>80,6</b>	<b>112,0</b>				



ФЕДЕРАЛЬНОЕ ГОСУДАРСТВЕННОЕ БЮДЖЕТНОЕ УЧРЕЖДЕНИЕ  
«НАУЧНО-ИССЛЕДОВАТЕЛЬСКИЙ ФИНАНСОВЫЙ ИНСТИТУТ  
МИНИСТЕРСТВА ФИНАНСОВ РОССИЙСКОЙ ФЕДЕРАЦИИ»

Главе  
Республики Башкортостан  
Хабинову Р. Ф.

## БЛАГОДАРСТВЕННОЕ ПИСЬМО

**Уважаемый Радий Фаритович!**

ФГБУ «Научно-исследовательский финансовый институт Минфина России» выражает благодарность Вам лично и коллективу Министерства финансов Республики Башкортостан за высокие результаты в обеспечении открытости бюджетных данных в 2020 году.

Директор

В.С. Назаров

Москва, 2021 год

Оценка качества управления региональными финансами проводится в соответствии с Приказом Минфина России от 3 декабря 2010 года № 552 «О Порядке осуществления мониторинга и оценки качества управления региональными финансами» и характеризует следующие аспекты управления региональными финансами: бюджетное планирование, исполнение бюджета, управление государственным долгом, финансовые взаимоотношения с муниципальными образованиями, управление государственной собственностью и оказание государственных услуг, прозрачность бюджетного процесса, индикаторы, характеризующие выполнение указов Президента Российской Федерации.

Согласно мониторингу финансового положения и качества управления финансами субъектов Российской Федерации и муниципальных образований за 2020 год, Республика Башкортостан вошла в группу регионов с надлежащим качеством управления региональными финансами.

В группу регионов с высоким качеством управления региональными финансами включено 24 региона, с надлежащим качеством управления – 45 регионов, с низким качеством управления – 16 регионов.



МФ

4

## Субъекты Российской Федерации с надлежащим качеством управления региональными финансами

(в алфавитном порядке)

Субъект РФ	Субъект РФ	Субъект РФ
Архангельская область	Курская область <sup>1</sup>	Республика Марий Эл <sup>2</sup>
Белгородская область <sup>1</sup>	Липецкая область <sup>1,2</sup>	Республика Саха (Якутия) <sup>1</sup>
Волгоградская область <sup>1</sup>	Московская область <sup>1</sup>	Республика Северная Осетия-Алания
г. Севастополь <sup>2</sup>	Мурманская область <sup>2</sup>	Республика Татарстан
г. Санкт-Петербург <sup>1</sup>	Ненецкий автономный округ	Республика Тыва <sup>2</sup>
Забайкальский край	Нижегородская область	Ростовская область <sup>1</sup>
Иркутская область <sup>2</sup>	Новгородская область <sup>2</sup>	Рязанская область <sup>1,2</sup>
Калининградская область <sup>1</sup>	Омская область <sup>1</sup>	Саратовская область <sup>1</sup>
Камчатский край <sup>1,2</sup>	Приморский край	Смоленская область <sup>2</sup>
Карачаево-Черкесская Республика <sup>1</sup>	Республика Алтай <sup>2</sup>	Ставропольский край <sup>1</sup>
Кемеровская область	Республика Башкортостан <sup>2</sup>	Тверская область
Костромская область	Республика Дагестан <sup>2</sup>	Тульская область <sup>1</sup>
Краснодарский край <sup>1</sup>	Республика Карелия	Чеченская Республика <sup>2</sup>
Красноярский край	Республика Коми	Чувашская Республика
Курганская область <sup>1</sup>	Республика Крым <sup>1,2</sup>	Чукотский автономный округ

**Итого 45 регионов**  
(43 регионов в 2019 г., 47 регионов в 2018 г.)

1 - регионы, имеющие нарушения бюджетного законодательства РФ, не влекущие отнесение к 3 степени качества  
2 - регионы, нарушившие условия соглашений, заключаемых Минфином России с субъектами РФ, получающими дотации на выравнивание бюджетной обеспеченности

2020 год



МФ

4

## Субъекты Российской Федерации с надлежащим качеством управления региональными финансами

(в алфавитном порядке)

Субъект РФ	Субъект РФ	Субъект РФ
Амурская область	Мурманская область <sup>1</sup>	Ростовская область
Архангельская область <sup>1</sup>	Ненецкий автономный округ	Рязанская область <sup>1</sup>
Астраханская область	Нижегородская область <sup>1</sup>	Самарская область
Волгоградская область <sup>1</sup>	Новосибирская область <sup>2</sup>	Саратовская область <sup>1,2</sup>
г. Севастополь <sup>2</sup>	Омская область <sup>1</sup>	Свердловская область
Забайкальский край <sup>2</sup>	Пензенская область	Смоленская область <sup>1</sup>
Ивановская область	Пермский край <sup>1</sup>	Ставропольский край
Иркутская область <sup>2</sup>	Республика Алтай <sup>1</sup>	Тверская область
Камчатский край	Республика Башкортостан <sup>1</sup>	Тульская область <sup>1</sup>
Карачаево-Черкесская Республика <sup>2</sup>	Республика Бурятия <sup>1</sup>	Удмуртская Республика <sup>1</sup>
Кировская область <sup>1</sup>	Республика Карелия	Ульяновская область <sup>1</sup>
Красноярский край <sup>1</sup>	Республика Крым <sup>1</sup>	Челябинская область <sup>2</sup>
Липецкая область <sup>1</sup>	Республика Марий Эл <sup>1</sup>	Чеченская Республика <sup>1</sup>
Московская область <sup>1</sup>	Республика Саха (Якутия)	Ярославская область <sup>2</sup>
	Республика Татарстан	

**Итого 43 региона**  
(47 регионов в 2018 г., 47 регионов в 2017 г.)

1 - регионы, имеющие нарушения бюджетного законодательства РФ, не влекущие отнесение к 3 степени качества  
2 - регионы, нарушившие условия соглашений, заключаемых Минфином России с субъектами РФ, получающими дотации на выравнивание бюджетной обеспеченности

2019 год



## КОНКУРС ПРОЕКТОВ ПО ПРЕДСТАВЛЕНИЮ БЮДЖЕТА ДЛЯ ГРАЖДАН И ПОВЫШЕНИЕ БЮДЖЕТНОЙ И ФИНАНСОВОЙ ГРАМОТНОСТИ

Министерством финансов Республики Башкортостан начиная с 2014 года ежегодно в рамках первого тура Федерального конкурса проектов по представлению бюджета для граждан, организованного Финансовым университетом при Правительстве Российской Федерации (г. Москва) при поддержке Минфина России, проводится региональный конкурс проектов по представлению бюджета для граждан.

### ОБ УЧАСТИИ В ФЕДЕРАЛЬНОМ КОНКУРСЕ ПРОЕКТОВ ПО ПРЕДСТАВЛЕНИЮ БЮДЖЕТА ДЛЯ ГРАЖДАН



В республике проводится работа по повышению бюджетной и финансовой грамотности населения.

В 2017 году была успешно завершена пилотная апробация учебного курса «Бюджетная грамотность для старшеклассников» – совместный проект Минфина России и Всемирного банка.

Зарегистрированная в 2014 году Башкирским региональным отделением Общероссийской общественной организации потребителей «Союз защиты прав потребителей финансовых услуг» совместно с Институтом развития образования Республики Башкортостан инновационная образовательная площадка по финансовой грамотности успешно продолжает свою работу.

В настоящее время участниками учебного курса являются 26 образовательных учреждений республики, воспитанники и ученики которых в рамках предпрофильной подготовки и элективных курсов изучают финансовую грамотность, а также принимают участие и занимают призовые места на всероссийских олимпиадах в рамках данного направления.

Кроме того, 1 июня 2018 года в республике создан Уфимский региональный методический центр по финансовой грамотности для повышения квалификации учителей и методистов, преподавателей среднего профобразования на базе Института развития образования Республики Башкортостан. С начала работы центра 2 468 учителей (педагоги начальной, основной и средней школы, педагоги профессиональных образовательных организаций, педагоги детских домов и школ-интернатов) прошли обучение по программе «Содержание и методика преподавания курса финансовой грамотности различным категориям обучающихся».

26 октября 2019 года в республике впервые прошел Финансовый семейный фестиваль. Фестиваль, основная цель проведения которого – повышение финансовой грамотности населения, проходил в рамках Всероссийской недели сбережений-2019 и собрал на своих площадках больше 2 600 человек. Для них было проведено 110 мероприятий. Формат Фестиваля был семейным. Мероприятия включали в себя консультации для взрослого населения, детские мастерские, различные мастер-классы, лекции, конкурсы, викторины, игры.

23 августа 2019 года в республике появился региональный партнер Федерального сетевого методического центра повышения квалификации преподавателей вузов и развития программ повышения финансовой грамотности студентов в лице Башкирского государственного университета, которым в 2020 году была обучена группа преподавателей высших учебных заведений из 57 человек по программе Московского государственного университета.

С 22 марта по 30 апреля 2021 Республика Башкортостан участвовала в VII Всероссийской Неделе финансовой грамотности. Под руководством Министерства финансов Республики Башкортостан и при содействии Уфимского филиала Финансового университета при Правительстве Российской Федерации в республиканских онлайн-мероприятиях в рамках Недели участвовало 195 860 человек, в офлайн-мероприятиях – 77 606 школьников, студентов среднего профессионального и высшего образования.



Основные направления бюджетной политики Республики Башкортостан на 2022 год и на плановый период 2023 и 2024 годов разработаны в соответствии с проектом Основных направлений бюджетной, налоговой и таможенно-тарифной политики на 2022 год и на плановый период 2023 и 2024 годов, Стратегией социально-экономического развития Республики Башкортостан до 2030 года Планом оздоровления региональных финансов Республики Башкортостан, утвержденным распоряжением Правительства Республики Башкортостан от 1 октября 2018 года № 936-р.

При формировании Основных направлений бюджетной политики учтены положения Указов Президента Российской Федерации от 7 мая 2018 года № 204 «О национальных целях и стратегических задачах развития Российской Федерации на период до 2024 года» и от 21 июля 2020 года № 474 «О национальных целях развития Российской Федерации на период до 2030 года», Послания Президента Российской Федерации Федеральному Собранию от 21 апреля 2021 года, Послания Главы Республики Башкортостан Государственному Собранию – Курултай Башкортостана от 28 января 2021 года, Указа Главы Республики Башкортостан от 23 сентября 2019 года № УГ-310 «О стратегических направлениях социально-экономического развития Республики Башкортостан до 2024 года», новации бюджетного и налогового законодательства Российской Федерации и Республики Башкортостан, итоги реализации бюджетной политики за предыдущие периоды.

**ЦЕЛИ БЮДЖЕТНОЙ ПОЛИТИКИ РЕСПУБЛИКИ БАШКОРТОСТАН НА 2022 ГОД И НА ПЛАНОВЫЙ ПЕРИОД 2023 И 2024 ГОДОВ** будут сконцентрированы на обеспечении сбалансированности регионального и местных бюджетов, приоритетного финансирования мер социальной поддержки граждан, дальнейшего осуществления мероприятий, направленных на возвращение экономики на траекторию роста, соответствующую достижению национальных целей развития.

**ПРИОРИТЕТНЫМИ НАПРАВЛЕНИЯМИ БЮДЖЕТНОЙ ПОЛИТИКИ В СРЕДНЕСРОЧНОЙ ПЕРСПЕКТИВЕ** являются:

- развитие доходного потенциала на основе применения мер стимулирования роста инвестиционной привлекательности и предпринимательской активности в Республике Башкортостан;
- повышение эффективности использования государственного имущества, управления земельными ресурсами;
- недопущение принятия новых расходных обязательств, не обеспеченных источниками финансирования;
- анализ достижения целевых показателей реализуемых мероприятий в рамках национальных проектов, государственных программ и непрограммных направлений, их эффективности в увязке с объемами финансового обеспечения;
- стратегическая приоритизация расходов, гарантированное исполнение социальных обязательств бюджета Республики Башкортостан;
- проведение взвешенной долговой политики, обеспечивающей высокий уровень финансовой и долговой устойчивости;
- повышение эффективности бюджетных расходов, в том числе путем актуализации норм и правил определения расходных обязательств, повышения операционной эффективности бюджетных расходов, внедрения механизма казначейского сопровождения средств бюджета Республики Башкортостан, направленных на реализацию национальных проектов.

**ОСОБЕННОСТИ ФОРМИРОВАНИЯ РАСХОДНОЙ ЧАСТИ КОНСОЛИДИРОВАННОГО БЮДЖЕТА РЕСПУБЛИКИ БАШКОРТОСТАН В 2022 ГОДУ И НА ПЕРИОД ДО 2024 ГОДА** обусловлены необходимостью реализации следующих подходов:

- соблюдение установленных Правительством Российской Федерации для Республики Башкортостан нормативов формирования расходов на содержание органов государственной власти субъектов Российской Федерации, в том числе путем сокращения расходов бюджета Республики Башкортостан, не носящих первоочередного характера, в зависимости от их приоритетности;
- сохранение установленных указами Президента Российской Федерации показателей заработной платы работников в сфере образования, здравоохранения, культуры, социального обслуживания, науки в размере 100 и 200 процентов к доходу от трудовой деятельности в Республике Башкортостан;
- обеспечение заработной платы работников учреждений бюджетной сферы с учетом установленного с 1 января 2021 года минимального размера оплаты труда 12 792 рубля (с районным коэффициентом – 14 710,8 рубля);
- ориентация бюджетных средств в сфере здравоохранения на повышение доступности и качества первичной медико-санитарной помощи, развитие детского здравоохранения, включая создание современной инфраструктуры оказания медицинской помощи детям, реализацию мероприятий, направленных на борьбу с онкологическими и сердечно-сосудистыми заболеваниями, обеспечение медицинских организаций системы здравоохранения квалифицированными кадрами, обеспечение в приоритетном порядке льготных категорий граждан лекарственными препаратами;
- концентрация финансовых ресурсов в сфере образования на создание комфортной и безопасной образовательной среды, укрепление инфраструктуры отрасли, развитие современных образовательных технологий;
- обеспечение бесплатным питанием из бюджета Республики Башкортостан обучающихся, получающих начальное общее образование в образовательных организациях, детей-сирот, и обучающихся с ограниченными возможностями здоровья и детей-инвалидов, детей из многодетных, малоимущих семей;

- обеспечение выплат за классное руководство педагогическим работникам образовательных организаций Республики Башкортостан, реализующим образовательные программы начального общего, основного общего и среднего общего образования, среднего профессионального образования;
- создание благоприятной культурной среды в малых городах и сельских поселениях, поддержка статуса работника культуры, развитие форм и направлений культурных благ для населения;
- апробация механизма организации оказания государственных (муниципальных) услуг в социальной сфере, в рамках государственного (муниципального) заказа в связи с включением Республики Башкортостан в перечень субъектов Российской Федерации, в которых вступает в силу Федеральный закон «О государственном (муниципальном) социальном заказе на оказание государственных (муниципальных) услуг в социальной сфере», утвержденный распоряжением Правительства Российской Федерации от 7 октября 2020 года № 2579-р;
- субсидирование транспортных организаций в целях сохранения доступности проезда на автомобильном и железнодорожном транспорте в городском и пригородном сообщении и предоставление отдельным категориям граждан мер социальной поддержки на городском и пригородном электро-, автомобильном и железнодорожном транспорте;
- оказание мер государственной поддержки отдельным категориям граждан для улучшения жилищных условий и осуществление мероприятий по увеличению объема ввода жилья;
- создание благоприятных условий проживания граждан, благоустройство общественных территорий, проведение ремонта многоквартирных домов, реализация проектов по благоустройству дворовых территорий, бесперебойное обеспечение граждан коммунальными услугами;
- оказание государственной поддержки в сфере сельского хозяйства в целях обеспечения роста объемов производства товарной сельскохозяйственной продукции и создания условий для развития экспорта, повышения финансовой устойчивости, эффективности деятельности организаций агропромышленного комплекса и развития сельских территорий в целом;
- создание благоприятных условий для развития малого и среднего предпринимательства путем оказания финансовых и нефинансовых услуг центрами «Мой бизнес», организациями инфраструктуры и сервисами поддержки предпринимательства, организации выставок и бизнес-миссий в целях заключения предпринимателями экспортных контрактов;
- предоставление мер государственной поддержки в сфере промышленности в целях устойчивого функционирования и развития легкой промышленности и народных художественных промыслов, лесопромышленного комплекса Республики Башкортостан;
- повышение эффективности бюджетных инвестиций, в том числе за счет соблюдения нормативов бюджетных затрат на строительство объектов социальной сферы и инженерной инфраструктуры;
- осуществление расходов инвестиционного характера посредством привлечения инфраструктурных бюджетных кредитов на строительство (реконструкцию) объектов транспортной, инженерной, коммунальной, социальной, туристической инфраструктур, инвестиции в общественный транспорт;
- обеспечение полного освоения средств в рамках республиканской адресной инвестиционной программы и территориального заказа по содержанию, ремонту, капитальному ремонту, строительству и реконструкции автомобильных дорог общего пользования регионального и межмуниципального значения и автомобильных дорог общего пользования местного значения;
- внедрение инструмента казначейского сопровождения средств бюджета Республики Башкортостан, направленных на реализацию национальных проектов, для снижения дебиторской задолженности и обеспечения целевого использования средств бюджета Республики Башкортостан;
- повышение качества планирования и оценки первоочередных расходов главных распорядителей бюджетных средств, государственных (муниципальных) учреждений (анализ и оптимизация расходов, не носящих первоочередного характера, повышение финансовой дисциплины);
- продолжение работы по обеспечению ответственной финансовой политики главных распорядителей бюджетных средств, ведению оперативного анализа показателей деятельности подведомственных учреждений, гибкому и оперативному реагированию на изменения условий деятельности с применением действующих инструментов управления.

**БЮДЖЕТНАЯ ПОЛИТИКА В СФЕРЕ МЕЖБЮДЖЕТНЫХ ОТНОШЕНИЙ МЕЖДУ БЮДЖЕТОМ РЕСПУБЛИКИ БАШКОРТОСТАН И БЮДЖЕТАМИ МУНИЦИПАЛЬНЫХ РАЙОНОВ И ГОРОДСКИХ ОКРУГОВ РЕСПУБЛИКИ БАШКОРТОСТАН НА ПЕРИОД 2022-2024 ГОДОВ** будет сосредоточена на решении следующих задач:

- поддержание устойчивости и сбалансированности местных бюджетов, снижение рисков неисполнения первоочередных расходных обязательств, усиление ответственности органов местного самоуправления муниципальных образований Республики Башкортостан за проводимую бюджетную политику;
- повышение эффективности и результативности предоставления и использования межбюджетных трансфертов, с использованием механизмов контроля за достижением целевых индикаторов и совершенствования нормативной правовой базы, регулирующей межбюджетные отношения.

## КОНСОЛИДИРОВАННЫЙ БЮДЖЕТ РЕСПУБЛИКИ БАШКОРТОСТАН

2022 год, млрд. рублей

ДЕФИЦИТ

**-21,4****289,0**

ДОХОДЫ

**310,4**

РАСХОДЫ

Наименование показателя	2018	2019	2020	2021	2022	Прогноз	
	отчет	отчет	отчет	оценка		2023	2024
ВСЕГО ДОХОДОВ, млн. рублей	239 885,6	239 425,1	261 542,8	289 941,0	288 993,8	288 844,5	291 934,3
на душу населения, рублей	59 037,3	59 102,6	64 768,0	72 304,5	72 248,5	72 281,6	73 049,3
Налоговые и неналоговые доходы	199 632,7	187 833,3	164 887,8	199 563,0	211 778,0	222 326,1	234 058,1
на душу населения, рублей	49 130,8	46 367,1	40 832,5	49 766,3	52 944,5	55 635,8	58 567,2
Безвозмездные поступления	40 252,9	51 591,8	96 655,0	90 378,0	77 215,8	66 518,4	57 876,2
на душу населения, рублей	9 906,5	12 735,5	23 935,5	22 538,2	19 304,0	16 645,8	14 482,1
РАСХОДЫ, млн. рублей	215 269,3	255 738,0	298 888,0	313 682,0	310 441,9	297 209,5	295 473,7
на душу населения, рублей	52 979,0	63 129,5	74 016,1	78 224,9	77 610,5	74 374,9	73 935,0
ДЕФИЦИТ(-) / ПРОФИЦИТ(+), млн. рублей	24 616,3	-16 312,9	-37 345,2	-23 741,0	-21 448,1	-8 365,0	-3 539,4
на душу населения, рублей	6 058,2	-4 026,9	-9 248,1	-5 920,4	-5 362,0	-2 093,3	-885,6

## БЮДЖЕТ РЕСПУБЛИКИ БАШКОРТОСТАН

2022 год, млрд. рублей

ДЕФИЦИТ

**-21,4****246,2**

ДОХОДЫ

**267,6**

РАСХОДЫ

Наименование показателя	2018	2019	2020	2021	2022	План	
	отчет	отчет	отчет	оценка		2023	2024
ВСЕГО ДОХОДОВ, млн. рублей	202 691,5	198 736,9	219 895,1	247 606,7	246 215,8	244 309,5	244 881,0
на душу населения, рублей	49 883,6	49 058,7	54 454,4	61 747,3	61 554,0	61 137,0	61 275,4
Налоговые и неналоговые доходы	162 308,5	146 770,2	123 152,9	157 228,7	169 000,0	177 791,1	187 004,8
на душу населения, рублей	39 945,1	36 230,5	30 497,4	39 209,1	42 250,0	44 491,2	46 793,3
Безвозмездные поступления	40 383,0	51 966,7	96 742,2	90 378,0	77 215,8	66 518,4	57 876,2
на душу населения, рублей	9 938,5	12 828,1	23 957,1	22 538,2	19 304,0	16 645,8	14 482,1
РАСХОДЫ, млн. рублей	180 009,0	215 124,5	259 349,1	266 512,2	267 663,9	252 674,5	248 420,4
на душу населения, рублей	44 301,3	53 104,0	64 224,7	66 461,9	66 916,0	63 230,3	62 161,0
ДЕФИЦИТ(-) / ПРОФИЦИТ(+), млн. рублей	22 682,5	-16 387,6	-39 454,0	-18 905,5	-21 448,1	-8 365,0	-3 539,4
на душу населения, рублей	5 582,3	-4 045,3	-9 770,3	-4 714,6	-5 362,0	-2 093,3	-885,6

## МЕСТНЫЕ БЮДЖЕТЫ

2022 год, млрд. рублей

**128,1**

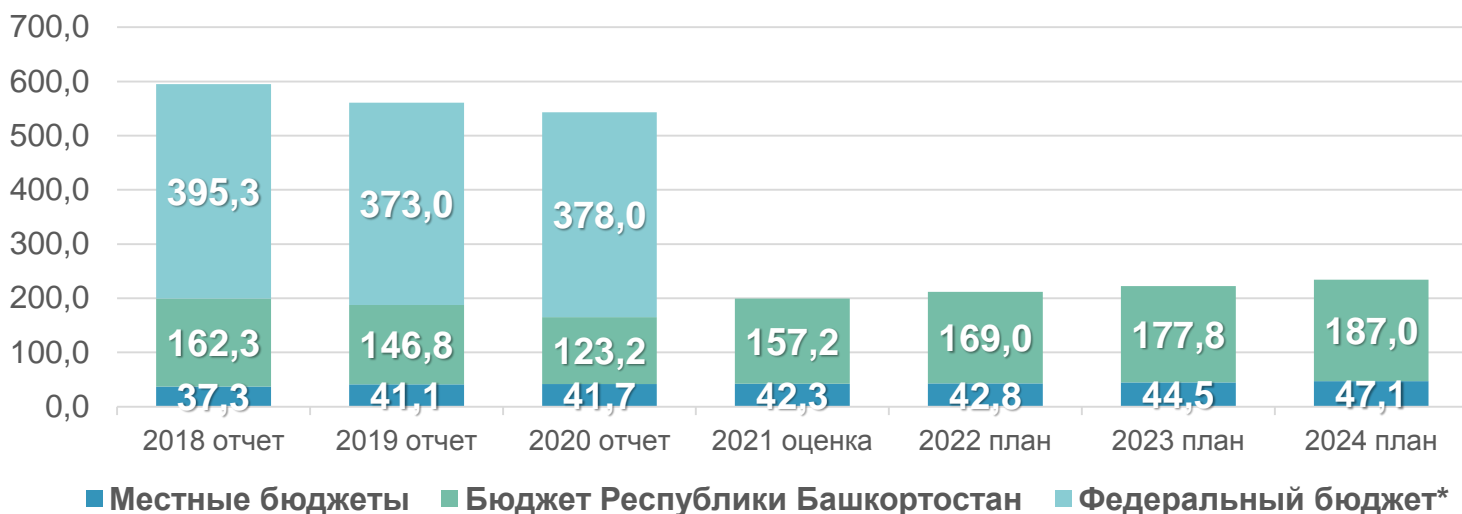
ДОХОДЫ

**128,1**

РАСХОДЫ

Наименование показателя	2018	2019	2020	2021	2022	Прогноз	
	отчет	отчет	отчет	оценка		2023	2024
ВСЕГО ДОХОДОВ, млн. рублей	102 600,4	119 029,2	120 379,5	128 935,4	128 109,0	127 485,9	119 313,8
на душу населения, рублей	25 250,6	29 382,6	29 810,5	32 153,5	32 027,3	31 902,6	29 855,3
Налоговые и неналоговые доходы	37 333,0	41 069,7	41 741,2	42 334,4	42 778,0	44 535,0	47 053,3
на душу населения, рублей	9 187,9	10 138,1	10 336,7	10 557,2	10 694,5	11 144,6	11 773,9
Безвозмездные поступления	65 267,4	77 959,5	78 638,3	86 601,0	85 331,0	82 950,9	72 260,5
на душу населения, рублей	16 062,7	19 244,5	19 473,8	21 596,3	21 332,8	20 758,0	18 081,4
РАСХОДЫ, млн. рублей	100 666,6	118 954,5	118 270,7	133 770,8	128 109,0	127 485,9	119 313,8
на душу населения, рублей	24 774,6	29 364,2	29 288,3	33 359,3	32 027,3	31 902,6	29 855,3
ДЕФИЦИТ(-) / ПРОФИЦИТ(+), млн. рублей	1 933,8	74,7	2 108,8	-4 835,4	0,0	0,0	0,0
на душу населения, рублей	475,9	18,4	522,2	-1 205,8	0,0	0,0	0,0

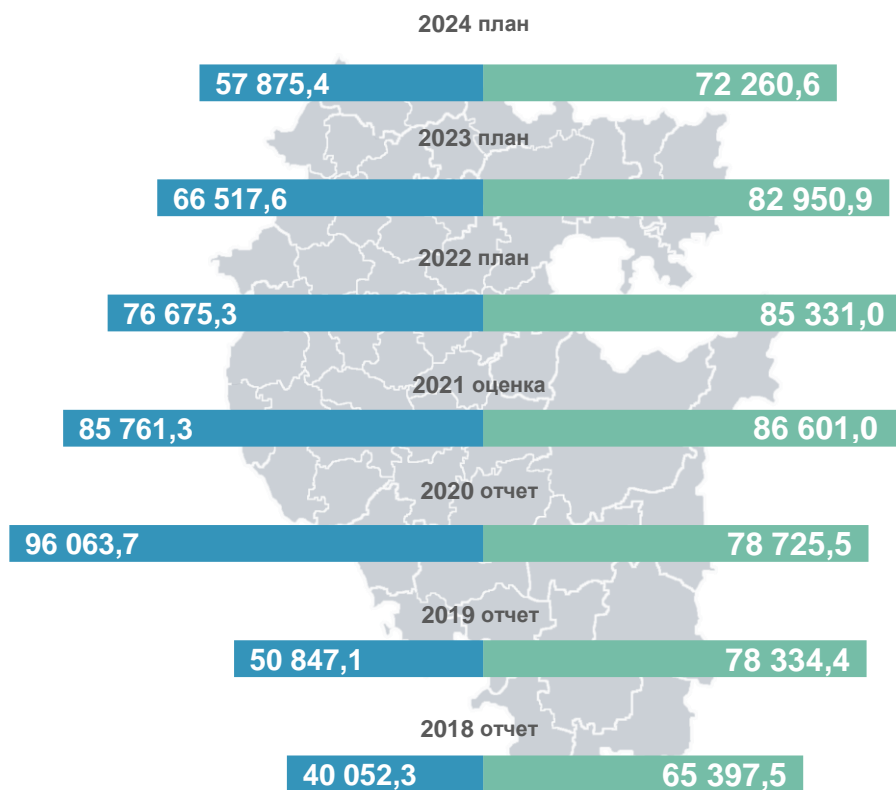
ПОСТУПЛЕНИЕ НАЛОГОВЫХ И НЕНАЛОГОВЫХ ДОХОДОВ С ТЕРРИТОРИИ РЕСПУБЛИКИ  
БАШКОРТОСТАН В БЮДЖЕТНУЮ СИСТЕМУ РОССИЙСКОЙ ФЕДЕРАЦИИ, МЛРД. РУБЛЕЙ



Наименование показателя	2018	2019	2020	2021	План		
	отчет	отчет	отчет	оценка	2022	2023	2024
Федеральный бюджет	395,3	373,0	378,0	X*	X*	X*	X*
<i>в т.ч. налоговые и неналоговые доходы</i>	228,1	199,1	196,7	X*	X*	X*	X*
Бюджет Республики Башкортостан	162,3	146,8	123,2	157,2	169,0	177,8	187,0
Местные бюджеты	37,3	41,1	41,7	42,3	42,8	44,5	47,1

\*- в соответствии с бюджетным законодательством оценка и прогноз поступлений в федеральный бюджет администраторами доходов в Министерство финансов Республики Башкортостан не предоставляются

ИНФОРМАЦИЯ О МЕЖБЮДЖЕТНЫХ ТРАНСФЕРТАХ, МЛН. РУБЛЕЙ



Межбюджетные трансферты, получаемые из федерального бюджета

Межбюджетные трансферты, направляемые в местные бюджеты



**ЦЕЛЮ НАЛОГОВОЙ ПОЛИТИКИ РЕСПУБЛИКИ БАШКОРТОСТАН** является обеспечение ускорения роста экономического и доходного потенциала Республики Башкортостан, позволяющего осуществить переход экономики от фазы восстановления после пандемии к дальнейшему поступательному развитию.

**ОСНОВНЫЕ ИЗМЕНЕНИЯ ФЕДЕРАЛЬНОГО ЗАКОНОДАТЕЛЬСТВА О НАЛОГАХ, ОКАЗЫВАЮЩИЕ ВЛИЯНИЕ НА ФОРМИРОВАНИЕ ДОХОДНОЙ ЧАСТИ БЮДЖЕТА РЕСПУБЛИКИ БАШКОРТОСТАН:**

1) сохранение на период до 2024 года действующего 50-процентного ограничения по переносу убытков, полученных в предыдущих налоговых периодах по налогу на прибыль организаций;

2) по акцизам:

- снижение установленного норматива зачисления акцизов на нефтепродукты в бюджеты субъектов Российской Федерации с 83,3% до 74,9% (сохранение на уровне 2021 года);

- индексация ставок акцизов;

3) продление срока действия пониженной ставки (1,6%) до 2023 года в отношении железнодорожных путей общего пользования и сооружений, являющихся их неотъемлемой частью, по налогу на имущество организаций.

Кроме того, при формировании доходной части бюджета Республики Башкортостан учтены ранее принятые изменения федерального налогового законодательства:

- отмена с 1 января 2023 года института консолидированной группы налогоплательщиков;

- продление до 2024 года порядка зачисления налога на прибыль организаций в федеральный бюджет по ставке 3%, в бюджеты субъектов Российской Федерации – по ставке 17%;

- отмена с 1 января 2023 года полномочий субъектов Российской Федерации по установлению для отдельных категорий налогоплательщиков пониженных ставок по налогу на прибыль организаций;

- введение с 1 января 2022 года социального налогового вычета по налогу на доходы физических лиц по физкультурно-оздоровительным услугам.

**ДЛЯ ПОВЫШЕНИЯ ИНВЕСТИЦИОННОЙ ПРИВЛЕКАТЕЛЬНОСТИ РЕСПУБЛИКИ БАШКОРТОСТАН И СТИМУЛИРОВАНИЯ РОСТА ИНВЕСТИЦИЙ ПЛАНИРУЮТСЯ СЛЕДУЮЩИЕ ИЗМЕНЕНИЯ РЕСПУБЛИКАНСКОГО НАЛОГОВОГО ЗАКОНОДАТЕЛЬСТВА:**

- применение пониженной ставки налога на прибыль организаций для резидентов территорий опережающего социально-экономического развития ко всей налоговой базе по налогу на прибыль организаций, при выполнении условий, установленных статьей 284.4 Налогового кодекса Российской Федерации;

- снижение ставки единого сельскохозяйственного налога до 0%;

- увеличение размера инвестиционного налогового вычета с 50% до 90%, а также снижение размера налоговой ставки для определения предельной величины инвестиционного налогового вычета с 2021 года с 12,5% до 10%;

- уточнение налоговой льготы для бюджетных, казенных и автономных учреждений в части освобождения от уплаты налога на имущество организаций учреждений здравоохранения, финансируемых за счет средств Территориального фонда обязательного медицинского страхования;

- установление до 31 декабря 2024 года полного освобождения от уплаты налога на имущество организаций для инвесторов, являющихся владельцами лицензий на пользование недрами и обеспечивших объем вложений в основной капитал не менее 10 млрд. рублей за каждый налоговый период (вместо действующего освобождения в размере 50% исчисленной суммы налога).

В целях наращивания налогового потенциала Республики Башкортостан и увеличения поступлений налоговых доходов в консолидированный бюджет Республики Башкортостан на постоянной основе реализуются мероприятия комплексного плана и организационного плана системной работы по повышению налоговых доходов консолидированного бюджета Республики Башкортостан.

Республика Башкортостан продолжит реализацию на своей территории эксперимента по установлению специального налогового режима «Налог на профессиональный доход» и принятого плана мероприятий по применению на территории Республики Башкортостан специального налогового режима «Налог на профессиональный доход». По состоянию на 1 июля 2021 года регистрацию прошли 66 140 налогоплательщиков.

В целях выявления и поощрения успешных организаций, отличающихся высочайшим уровнем налоговой дисциплины, прозрачным ведением бизнеса, привлечения организаций и индивидуальных предпринимателей для участия в конкурсе «Налогоплательщик года» расширено количество номинаций по видам деятельности с пяти до десяти. Будут продолжены мероприятия, направленные на популяризацию концепции ответственного налогоплательщика Республики Башкортостан среди организаций, и присоединение к Стандарту налоговой открытости ответственных налогоплательщиков.

В соответствии с общими требованиями к оценке налоговых расходов субъектов Российской Федерации в Республике Башкортостан проводится ежегодная оценка эффективности предоставленных налоговых льгот (пониженных ставок по налогам). По итогам проведенной оценки эффективности налоговых расходов республики за 2019 год по неэффективным налоговым льготам приняты решения об их отмене либо об уточнении условий (критериев) и внесении изменений в законодательство Республики Башкортостан.

Преимущество налоговой политики и последовательность реализации принятых решений должны способствовать улучшению инвестиционного, инновационного климата и обеспечению достижения установленных показателей по росту доходов консолидированного бюджета Республики Башкортостан. В долгосрочной перспективе налоговая политика будет направлена на создание налоговых условий, обеспечивающих стабильный рост доходного потенциала Республики Башкортостан.

## ДОХОДЫ БЮДЖЕТА РЕСПУБЛИКИ БАШКОРТОСТАН, МЛН. РУБЛЕЙ

Вид дохода	2018	2019	2020	2021	План		
	отчет	отчет	отчет	оценка	2022	2023	2024
<b>НАЛОГОВЫЕ И НЕНАЛОГОВЫЕ ДОХОДЫ</b>	162 308,5	146 770,2	123 152,9	157 228,7	169 000,0	177 791,1	187 004,8
<b>НАЛОГИ НА ПРИБЫЛЬ, ДОХОДЫ</b>	107 920,4	90 380,0	73 783,1	109 864,4	109 627,5	115 686,0	122 454,9
Налог на прибыль организаций	70 641,2	52 251,3	32 594,4	65 640,0	63 584,0	65 751,0	68 790,0
Налог на доходы физических лиц	37 279,2	38 128,7	41 188,7	44 224,4	46 043,5	49 935,0	53 664,9
<b>АКЦИЗЫ</b>	19 005,7	22 757,6	21 223,3	23 569,6	27 172,6	28 940,4	30 338,4
Акцизы по подакцизным товарам (продукции), производимым на территории Российской Федерации	19 005,7	22 757,6	21 223,3	23 569,6	27 172,6	28 940,4	30 338,4
<b>НАЛОГИ НА СОВОКУПНЫЙ ДОХОД</b>	4 107,3	2 644,0	2 693,6	3 720,1	3 784,0	4 075,8	4 445,1
Налог, взимаемый в связи с применением упрощенной системы налогообложения	4 107,3	2 644,0	2 676,3	3 600,1	3 647,4	3 933,9	4 297,8
<b>НАЛОГИ НА ИМУЩЕСТВО</b>	16 936,6	15 280,2	13 585,8	14 029,2	14 443,3	15 002,7	15 587,9
Налог на имущество организаций	13 510,9	11 614,6	9 791,1	9 972,0	10 280,8	10 653,0	11 040,8
Транспортный налог	3 406,3	3 636,2	3 785,7	4 050,0	4 155,8	4 343,0	4 540,4
Налог на игорный бизнес	19,4	29,4	9,0	7,2	6,7	6,7	6,7
<b>НАЛОГИ, СБОРЫ И РЕГУЛЯРНЫЕ ПЛАТЕЖИ ЗА ПОЛЬЗОВАНИЕ ПРИРОДНЫМИ РЕСУРСАМИ</b>	530,7	630,5	644,0	645,5	711,2	778,3	855,1
Налог на добычу полезных ископаемых	525,9	625,6	638,9	640,3	706,0	773,1	849,9
Сборы за пользование объектами животного мира и за пользование объектами водных биологических ресурсов	4,8	4,9	5,1	5,2	5,2	5,2	5,2
<b>ГОСУДАРСТВЕННАЯ ПОШЛИНА</b>	682,9	667,3	533,4	605,6	578,1	568,0	568,1
<b>ЗАДОЛЖЕННОСТЬ И ПЕРЕРАСЧЕТЫ ПО ОТМЕНЕННЫМ НАЛОГАМ, СБОРАМ И ИНЫМ ОБЯЗАТЕЛЬНЫМ ПЛАТЕЖАМ</b>	0,6	0,5	0,2	0,0	0,0	0,0	0,0
<b>ДОХОДЫ ОТ ИСПОЛЬЗОВАНИЯ ИМУЩЕСТВА, НАХОДЯЩЕГОСЯ В ГОСУДАРСТВЕННОЙ И МУНИЦИПАЛЬНОЙ СОБСТВЕННОСТИ</b>	10 472,0	11 824,8	7 564,6	1 178,3	9 638,4	9 696,9	9 717,9
<b>ПЛАТЕЖИ ПРИ ПОЛЬЗОВАНИИ ПРИРОДНЫМИ РЕСУРСАМИ</b>	336,3	285,6	385,5	455,9	378,8	378,8	378,8
<b>ДОХОДЫ ОТ ОКАЗАНИЯ ПЛАТНЫХ УСЛУГ (РАБОТ) И КОМПЕНСАЦИИ ЗАТРАТ ГОСУДАРСТВА</b>	330,5	404,6	565,5	631,8	286,6	288,7	289,5
<b>ДОХОДЫ ОТ ПРОДАЖИ МАТЕРИАЛЬНЫХ И НЕМАТЕРИАЛЬНЫХ АКТИВОВ</b>	168,2	75,0	91,6	64,0	62,6	57,7	50,8
<b>АДМИНИСТРАТИВНЫЕ ПЛАТЕЖИ И СБОРЫ</b>	22,8	23,7	24,8	24,9	23,6	24,0	23,0
ШТРАФЫ, САНКЦИИ, ВОЗМЕЩЕНИЕ УЩЕРБА	1 724,0	1 739,6	2 056,9	2 439,1	2 293,0	2 293,5	2 295,0
<b>ПРОЧИЕ НЕНАЛОГОВЫЕ ДОХОДЫ</b>	70,5	56,8	0,6	0,3	0,3	0,3	0,3
<b>БЕЗВОЗМЕЗДНЫЕ ПОСТУПЛЕНИЯ</b>	40 383,0	51 966,7	96 742,2	90 378,0	77 215,8	66 518,4	57 876,2
<b>БЕЗВОЗМЕЗДНЫЕ ПОСТУПЛЕНИЯ ОТ ДРУГИХ БЮДЖЕТОВ БЮДЖЕТНОЙ СИСТЕМЫ РОССИЙСКОЙ ФЕДЕРАЦИИ</b>	40 052,3	50 847,1	96 063,7	89 087,8	76 675,3	66 517,6	57 875,4
Дотации бюджетам субъектов Российской Федерации и муниципальных образований	22 241,3	20 747,4	39 475,9	24 465,7	23 792,5	13 934,3	9 837,8
Субсидии бюджетам субъектов Российской Федерации и муниципальных образований (межбюджетные субсидии)	6 196,5	10 727,5	22 693,9	31 024,0	34 297,3	35 038,9	34 094,7
Субвенции бюджетам субъектов Российской Федерации и муниципальных образований	8 824,1	10 959,6	17 103,2	13 843,2	10 731,1	10 608,4	11 031,5
Иные межбюджетные трансферты	2 790,4	8 412,6	16 790,7	19 754,9	7 854,4	6 936,0	2 911,4
БЕЗВОЗМЕЗДНЫЕ ПОСТУПЛЕНИЯ ОТ ГОСУДАРСТВЕННЫХ (МУНИЦИПАЛЬНЫХ) ОРГАНИЗАЦИЙ	24,8	234,5	29,8	1 258,7	539,7	X	X
БЕЗВОЗМЕЗДНЫЕ ПОСТУПЛЕНИЯ ОТ НЕГОСУДАРСТВЕННЫХ ОРГАНИЗАЦИЙ	136,1	X	0,3	1,0	X	X	X
<b>ПРОЧИЕ БЕЗВОЗМЕЗДНЫЕ ПОСТУПЛЕНИЯ</b>	30,0	0,3	0,5	0,8	0,8	0,8	0,8
<b>ДОХОДЫ БЮДЖЕТОВ БЮДЖЕТНОЙ СИСТЕМЫ РОССИЙСКОЙ ФЕДЕРАЦИИ ОТ ВОЗВРАТА БЮДЖЕТАМИ БЮДЖЕТНОЙ СИСТЕМЫ РОССИЙСКОЙ ФЕДЕРАЦИИ И ОРГАНИЗАЦИЯМИ ОСТАТКОВ СУБСИДИЙ, СУБВЕНЦИЙ И ИНЫХ МЕЖБЮДЖЕТНЫХ ТРАНСФЕРТОВ, ИМЕЮЩИХ ЦЕЛЕВОЕ НАЗНАЧЕНИЕ, ПРОШЛЫХ ЛЕТ</b>	606,1	1 007,7	710,1	29,7	X	X	X
ВОЗВРАТ ОСТАТКОВ СУБСИДИЙ, СУБВЕНЦИЙ И ИНЫХ МЕЖБЮДЖЕТНЫХ ТРАНСФЕРТОВ, ИМЕЮЩИХ ЦЕЛЕВОЕ НАЗНАЧЕНИЕ, ПРОШЛЫХ ЛЕТ	-466,3	-122,9	-62,2	X	X	X	X
<b>ИТОГО ДОХОДОВ</b>	<b>202 691,5</b>	<b>198 736,9</b>	<b>219 895,1</b>	<b>247 606,7</b>	<b>246 215,8</b>	<b>244 309,5</b>	<b>244 881,0</b>

**2022 г. к 2021 г.:**

**На увеличение** налоговых и неналоговых доходов повлиял рост налоговой базы по основным видам налогов. При этом прогнозируется снижение поступлений налога на прибыль организаций в связи с планируемым возвратом переплаты по налогу в 2022 году отдельными налогоплательщиками. Ожидается увеличение неналоговых доходов в связи с планируемым значительным ростом дивидендов по акциям, принадлежащим Республике Башкортостан.

**На снижение** безвозмездных поступлений повлияло:

- уменьшение объемов субвенций, иных межбюджетных трансфертов, определенных по данным главных администраторов доходов бюджета Республики Башкортостан;
- уменьшение объема безвозмездных поступлений от государственной корпорации – Фонда содействия реформированию жилищно-коммунального хозяйства на обеспечение мероприятий по переселению граждан из аварийного жилищного фонда, обеспечение мероприятий по модернизации систем коммунальной инфраструктуры.

**2023 г. к 2022 г.:**

**На увеличение** налоговых и неналоговых доходов повлиял рост налоговой базы по всем основным видам налогов, при одновременном незначительном снижении государственной пошлины и доходов от продажи материальных и нематериальных активов.

**На снижение** безвозмездных поступлений повлияло:

- уменьшение прогнозируемого объема дотации на выравнивание бюджетной обеспеченности исходя из параметров Федерального закона от 6 декабря 2021 года № 390-ФЗ «О федеральном бюджете на 2022 год и на плановый период 2023 и 2024 годов» с учетом планируемого роста общего объема, а также дотации, связанной с особым режимом безопасного функционирования закрытых административно-территориальных образований; отсутствие распределения в 2023 году дотаций на частичную компенсацию дополнительных расходов на повышение оплаты труда работников бюджетной сферы и иные цели;
- уменьшение объемов субвенций, иных межбюджетных трансфертов, определенного по данным главных администраторов доходов бюджета Республики Башкортостан;
- отсутствие распределения объема безвозмездных поступлений от государственной корпорации – Фонда содействия реформированию жилищно-коммунального хозяйства на обеспечение мероприятий по переселению граждан из аварийного жилищного фонда, обеспечение мероприятий по модернизации систем коммунальной инфраструктуры.

**2024 г. к 2023 г.:**

**На увеличение** налоговых и неналоговых доходов повлиял рост налоговой базы по всем видам налогов, при одновременном незначительном снижении доходов от продажи материальных и нематериальных активов

**На снижение** безвозмездных поступлений повлияло:

- уменьшение прогнозируемого объема дотации на выравнивание бюджетной обеспеченности исходя из параметров Федерального закона от 6 декабря 2021 года № 390-ФЗ «О федеральном бюджете на 2022 год и на плановый период 2023 и 2024 годов» с учетом планируемого роста общего объема;
- уменьшение объемов субсидий, иных межбюджетных трансфертов, определенных по данным главных администраторов доходов бюджета Республики Башкортостан;

## ТОП-10 НАЛОГОПЛАТЕЛЬЩИКОВ РЕСПУБЛИКИ БАШКОРТОСТАН ЗА 2020 ГОД

1 ПАО АНК «БАШНЕФТЬ»



2 АО «АБ ИНБЕВ ЭФЕС»



3 ПАО «ОДК-УМПО»



4 АО «БАШСПИРТ»



5 ООО «ГАЗПРОМ НЕФТЕХИМ САЛАВАТ»



6 АО «БСК»



7 ООО «ОБЪЕДИНЕННЫЕ ПИВОВАРНИ ХЕЙНЕКЕН»



8 ПАО «ТРАНСНЕФТЬ»



9 АО «БГК»



10 ОАО «РЖД»



29,2%

НАЛОГОВЫХ ПОСТУПЛЕНИЙ  
В КОНСОЛИДИРОВАННЫЙ БЮДЖЕТ  
РЕСПУБЛИКИ БАШКОРТОСТАН



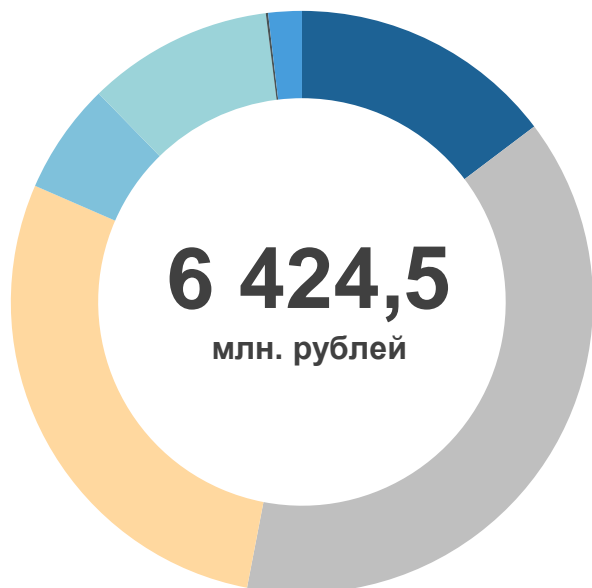
## НАЛОГОВЫЕ ЛЬГОТЫ В РЕСПУБЛИКЕ БАШКОРТОСТАН, МЛН. РУБЛЕЙ

Категория налогоплательщиков-получателей налоговой льготы (налогового расхода)	2018	2019	2020	2021	План		
	отчет	отчет	отчет	оценка	2022	2023	2024
<b>Налог на прибыль организаций, в том числе:</b>	<b>1218,5</b>	<b>1 706,0</b>	<b>720,7</b>	<b>731,7</b>	<b>944,7</b>	<b>497,3</b>	<b>1 408,3</b>
организациям, реализующим приоритетные инвестиционные проекты	1187,9	1 648,3	586,4	586,4	586,4	X	X
организациям-резидентам территорий опережающего социально-экономического развития	30,6	57,7	98,2	98,2	98,2	98,2	98,2
иным категориям (организации-резиденты особых экономических зон промышленно-производственного типа, организации, применяющие инвестиционный налоговый вычет, и другие)	X	X	36,1	47,1	260,1	399,1	1 310,1
<b>Налог на имущество организаций, в том числе:</b>	<b>1 743,8</b>	<b>1 258,1</b>	<b>3 345,5</b>	<b>2 425,9</b>	<b>2 461,8</b>	<b>2 500,8</b>	<b>2 279,1</b>
организациям, реализующим приоритетный инвестиционный проект	1 436,6	996,1	1 095,9	1 095,9	1 095,9	1 095,9	1 095,9
организациям - в отношении автомобильных дорог общего пользования	189,8	172,0	128,7	128,7	128,7	128,7	128,7
иным категориям (оздоровление детей, индустриальные парки, технопарки, резиденты территорий опережающего социально-экономического развития и другие)	117,4	90,0	2 120,9	1 201,3	1 237,2	1 276,2	1 054,5
<b>Транспортный налог, в том числе:</b>	<b>1 721,1</b>	<b>1 843,8</b>	<b>1 848,8</b>	<b>1 831,5</b>	<b>1 831,5</b>	<b>1 831,5</b>	<b>1 815,4</b>
налоговый вычет на транспортные средства, имеющие разрешенную максимальную массу свыше 12 тонн (федеральное законодательство)	76,1	X	X	X	X	X	X
колхозам, совхозам, крестьянским (фермерским) хозяйствам и другим организациям, занимающимся производством сельхозпродукции	16,1	15,6	6,8	X	X	X	X
Героям, полным кавалерам ордена Трудовой Славы, ветеранам	494,2	477,8	491,1	491,1	491,1	491,1	491,1
инвалидам всех категорий	97,5	92,3	129,7	129,7	129,7	129,7	129,7
гражданам, подвергшимся воздействию радиации вследствие чернобыльской катастрофы	2,9	2,1	3,4	3,4	3,4	3,4	3,4
физическим лицам в отношении одного транспортного средства, применяющим пониженные льготные ставки, а также по транспортному средству, использующему природный газ в качестве моторного топлива	1 017,3	1 198,2	1 135,8	1 124,2	1 124,2	1 124,2	1 124,2
многодетным семьям и семьям, воспитывающим ребенка-инвалида	15,5	55,3	66,9	77,1	77,1	77,1	66,9
иным категориям (общественным организациям инвалидов, организациям автотранспорта общего пользования по транспортным средствам, зачисленным в автоколонны войскового типа, организациям, осуществляющим перевозку пассажиров, организациям-владельцам автомобилей грузовых, использующим природный газ в качестве моторного топлива и другие)	1,5	2,5	15,1	6,0	6,0	6,0	0,1
<b>Земельный налог, в том числе:</b>	<b>394,7</b>	<b>421,3</b>	<b>396,2</b>	<b>396,2</b>	<b>396,2</b>	<b>396,2</b>	<b>396,2</b>
пенсионерам (федеральное законодательство)	172,7	190,9	180,7	180,7	180,7	180,7	180,7
льготы для физических лиц, действующих на территории муниципальных образований Республики Башкортостан (военные, выдающиеся деятели, инвалиды, многодетные семьи, дети-сироты, лица, пострадавшие от радиации, и другие)	42,4	30,2	27,6	27,6	27,6	27,6	27,6
льготы для юридических лиц, действующих на территории муниципальных образований Республики Башкортостан	27,5	23,4	22,0	22,0	22,0	22,0	22,0
иным категориям (автомобильные дороги общего пользования и другие) (федеральное законодательство)	152,1	176,8	165,9	165,9	165,9	165,9	165,9

Категория налогоплательщиков-получателей налоговой льготы (налогового расхода)	2018 отчет	2019 отчет	2020 отчет	2021 оценка	2022	План 2023	2024
<b>Налог на имущество физических лиц, в том числе:</b>	<b>418,0</b>	<b>482,9</b>	<b>662,7</b>	<b>662,7</b>	<b>662,7</b>	<b>662,7</b>	<b>662,7</b>
пенсионерам по старости (возрасту) (федеральное законодательство)	332,9	388,5	451,0	451,0	451,0	451,0	451,0
ветеранам боевых действий, военнослужащим и членам их семей и другие (федеральное законодательство)	9,8	12,2	16,9	16,9	16,9	16,9	16,9
военным	0,4	0,0	0,0	0,0	0,0	0,0	0,0
многодетным семьям, детям-сиротам	2,5	5,5	5,5	5,5	5,5	5,5	5,5
иным категориям (выдающиеся деятели, инвалиды и другие)	72,4	76,3	189,3	189,3	189,3	189,3	189,3
<b>Патентная система налогообложения*</b>	<b>7,6</b>	<b>8,1</b>	<b>8,0</b>	<b>8,0</b>	<b>8,0</b>	<b>8,0</b>	<b>0,0</b>
<b>Упрощенная система налогообложения*</b>	<b>84,3</b>	<b>76,4</b>	<b>1 042,6</b>	<b>119,6</b>	<b>119,6</b>	<b>119,6</b>	<b>0,0</b>

\*В соответствии с Законом Республики Башкортостан от 28 апреля 2015 года № 221-з «Об установлении на территории Республики Башкортостан налоговой ставки в размере 0 процентов для налогоплательщиков - индивидуальных предпринимателей, применяющих патентную и упрощенную системы налогообложения» налоговая ставка в размере 0 процентов для налогоплательщиков - индивидуальных предпринимателей, применяющих патентную и упрощенную системы налогообложения, действует до 1 января 2024 года. Указанное ограничение установлено пунктом 3 статьи 346.50 Налогового кодекса Российской Федерации.

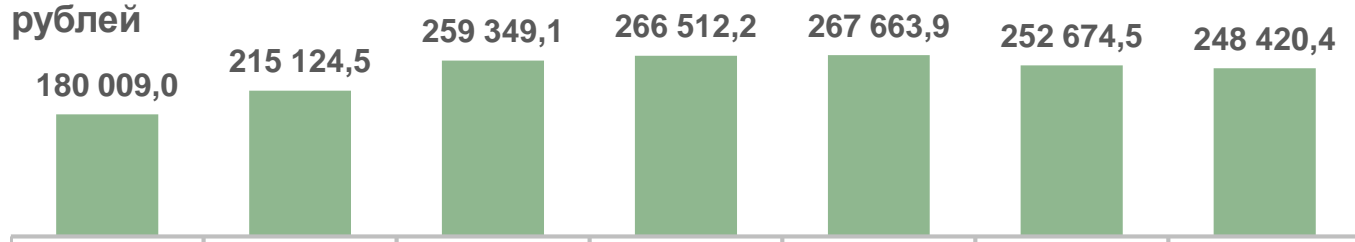
## 2022 год



<b>14,7%</b>	НАЛОГ НА ПРИБЫЛЬ ОРГАНИЗАЦИЙ
<b>38,3%</b>	НАЛОГ НА ИМУЩЕСТВО ОРГАНИЗАЦИЙ
<b>28,5%</b>	ТРАНСПОРТНЫЙ НАЛОГ
<b>6,2%</b>	ЗЕМЕЛЬНЫЙ НАЛОГ
<b>10,3%</b>	НАЛОГ НА ИМУЩЕСТВО ФИЗИЧЕСКИХ ЛИЦ
<b>2,0%</b>	НАЛОГИ НА СОВОКУПНЫЙ ДОХОД

## РАСХОДЫ БЮДЖЕТА РЕСПУБЛИКИ БАШКОРТОСТАН ЗА 2018-2024 ГОДЫ,

млн. рублей



2018

2019

2020

2021

2022

2023

2024

2018 ФАКТ

2019 ФАКТ

2020 ФАКТ

2021 ОЦЕНКА

2022 ПЛАН

2023 ПЛАН

2024 ПЛАН

ВСЕГО

180 009,0

215 124,5

259 349,1

266 512,2

267 663,9

252 674,5

248 420,4

## ОБЩЕГОСУДАРСТВЕННЫЕ ВОПРОСЫ



8 937,7

9 060,2

8 518,5

10 632,6

14 779,0

7 596,4

7 391,5

## НАЦИОНАЛЬНАЯ ОБОРОНА



92,2

98,5

115,2

120,0

123,4

127,5

132,0

## НАЦИОНАЛЬНАЯ БЕЗОПАСНОСТЬ И ПРАВООХРАНИТЕЛЬНАЯ ДЕЯТЕЛЬНОСТЬ



924,2

1 139,6

1 820,0

1 307,6

1 271,8

1 314,4

1 322,0

## НАЦИОНАЛЬНАЯ ЭКОНОМИКА



29 406,9

39 063,1

43 932,3

48 119,2

55 494,3

57 316,6

61 335,3

## ЖИЛИЩНО-КОММУНАЛЬНОЕ ХОЗЯЙСТВО



6 782,1

13 008,9

14 764,5

13 181,5

14 297,6

8 811,5

3 407,4

## ОХРАНА ОКРУЖАЮЩЕЙ СРЕДЫ



279,0

480,8

786,7

404,7

410,4

390,3

262,0

## ОБРАЗОВАНИЕ



45 203,1

53 343,9

56 184,5

64 407,9

61 746,6

60 741,9

57 864,9

## КУЛЬТУРА, КИНЕМАТОГРАФИЯ



5 585,4

7 691,9

7 170,8

7 009,0

7 163,2

5 825,2

5 683,9

## ЗДРАВООХРАНЕНИЕ



19 001,6

23 652,9

42 681,9

36 081,4

28 657,3

23 957,1

20 397,6

## СОЦИАЛЬНАЯ ПОЛИТИКА



46 538,0

50 866,9

66 847,8

67 603,4

66 979,5

66 231,2

67 556,7

## ФИЗИЧЕСКАЯ КУЛЬТУРА И СПОРТ



2 847,2

3 431,1

2 667,5

3 244,2

4 444,5

5 177,4

2 558,2

## СРЕДСТВА МАССОВОЙ ИНФОРМАЦИИ



864,6

652,4

890,8

909,2

706,4

541,7

541,7

## ОБСЛУЖИВАНИЕ ГОСУДАРСТВЕННОГО (МУНИЦИПАЛЬНОГО) ДОЛГА



477,8

259,7

209,8

763,9

1 598,7

1 462,0

1 467,3

## МЕЖБЮДЖЕТНЫЕ ТРАНСФЕРТЫ ОБЩЕГО ХАРАКТЕРА БЮДЖЕТАМ БЮДЖЕТНОЙ СИСТЕМЫ РОССИЙСКОЙ ФЕДЕРАЦИИ



13 069,2

12 374,6

12 758,8

12 727,6

9 991,2

8 181,3

8 099,9

## УСЛОВНО УТВЕРЖДЕННЫЕ РАСХОДЫ



X

X

X

X

X

5 000,0

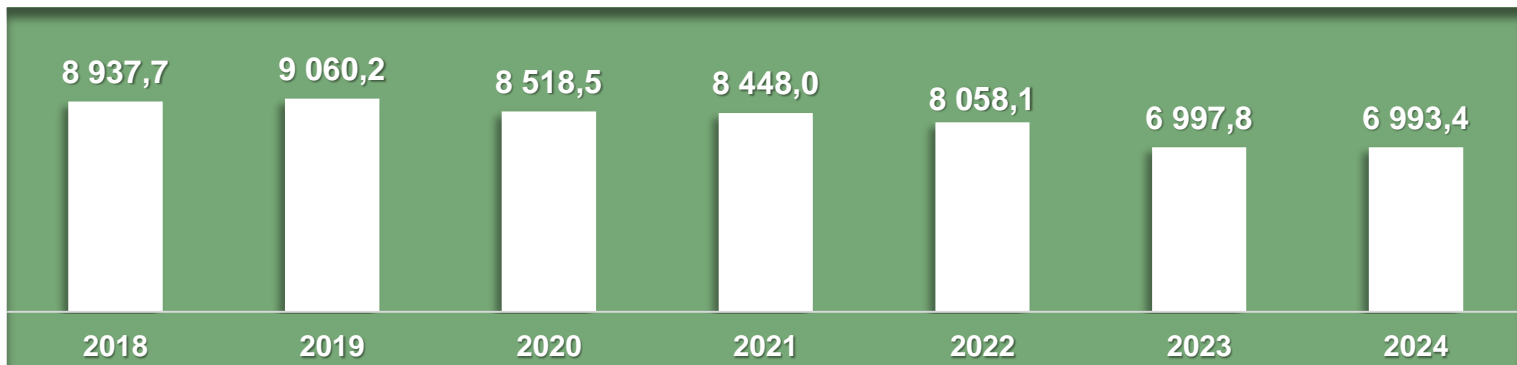
10 400,0



## ОБЩЕГОСУДАРСТВЕННЫЕ ВОПРОСЫ

**Общегосударственные вопросы** представляют собой совокупность функций, отражающих различные аспекты деятельности государственных органов и учреждений, связанных с общегосударственным управлением и подлежащих финансированию за счет средств бюджета Республики Башкортостан.

### РАСХОДЫ БЮДЖЕТА РЕСПУБЛИКИ БАШКОРТОСТАН НА ОБЩЕГОСУДАРСТВЕННЫЕ ВОПРОСЫ (без учета зарезервированных средств), МЛН. РУБЛЕЙ



#### 2022-2024



- ФУНКЦИОНИРОВАНИЕ ВЫСШЕГО ДОЛЖНОСТНОГО ЛИЦА СУБЪЕКТА РОССИЙСКОЙ ФЕДЕРАЦИИ И МУНИЦИПАЛЬНОГО ОБРАЗОВАНИЯ
- ФУНКЦИОНИРОВАНИЕ ЗАКОНОДАТЕЛЬНЫХ (ПРЕДСТАВИТЕЛЬНЫХ) ОРГАНОВ ГОСУДАРСТВЕННОЙ ВЛАСТИ И (ПРЕДСТАВИТЕЛЬНЫХ) ОРГАНОВ МУНИЦИПАЛЬНЫХ ОБРАЗОВАНИЙ
- ФУНКЦИОНИРОВАНИЕ ПРАВИТЕЛЬСТВА РОССИЙСКОЙ ФЕДЕРАЦИИ, ВЫСШИХ ИСПОЛНИТЕЛЬНЫХ ОРГАНОВ ГОСУДАРСТВЕННОЙ ВЛАСТИ СУБЪЕКТОВ РОССИЙСКОЙ ФЕДЕРАЦИИ, МЕСТНЫХ АДМИНИСТРАЦИЙ
- СУДЕБНАЯ СИСТЕМА
- ОБЕСПЕЧЕНИЕ ДЕЯТЕЛЬНОСТИ ФИНАНСОВЫХ ОРГАНОВ И ОРГАНОВ ФИНАНСОВОГО (ФИНАНСОВО-БЮДЖЕТНОГО) НАДЗОРА
- ОБЕСПЕЧЕНИЕ ПРОВЕДЕНИЯ ВЫБОРОВ И РЕФЕРЕНДУМОВ
- РЕЗЕРВНЫЕ ФОНДЫ
- ПРИКЛАДНЫЕ НАУЧНЫЕ ИССЛЕДОВАНИЯ В ОБЛАСТИ ОБЩЕГОСУДАРСТВЕННЫХ ВОПРОСОВ
- ДРУГИЕ ОБЩЕГОСУДАРСТВЕННЫЕ ВОПРОСЫ

Функциональная структура расходов	2018 отчет	2019 отчет	2020 отчет	2021 оценка	План		
					2022	2023	2024
<b>ОБЩЕГОСУДАРСТВЕННЫЕ ВОПРОСЫ</b>	8 937,7	9 060,2	8 518,5	10 632,6	14 779,0	7 596,4	7 391,5
Функционирование высшего должностного лица субъекта Российской Федерации и муниципального образования	519,3	701,3	680,8	651,0	475,4	455,6	455,7
Функционирование законодательных (представительных) органов государственной власти и (представительных) органов муниципальных образований	303,3	325,4	325,1	323,1	254,2	254,2	254,2
Функционирование Правительства Российской Федерации, высших исполнительных органов государственной власти субъектов Российской Федерации, местных администраций	295,3	328,0	313,1	240,6	214,1	214,1	214,1
Судебная система	561,0	698,2	587,3	558,6	583,3	477,3	477,2
Обеспечение деятельности финансовых, налоговых и таможенных органов и органов финансового (финансово-бюджетного) надзора	467,3	472,4	410,8	414,2	338,4	338,4	338,4
Обеспечение проведения выборов и референдумов	553,5	707,0	411,3	214,5	129,0	129,0	129,0
Резервные фонды	X	X	X	2 140,0	4 539,4	598,6	398,1
Прикладные научные исследования в области общегосударственных вопросов	280,7	409,7	274,5	215,4	169,8	171,8	169,8
Другие общегосударственные вопросы	5 957,3	5 418,2	5 515,6	5 875,2	8 075,4	4 957,4	4 955,0



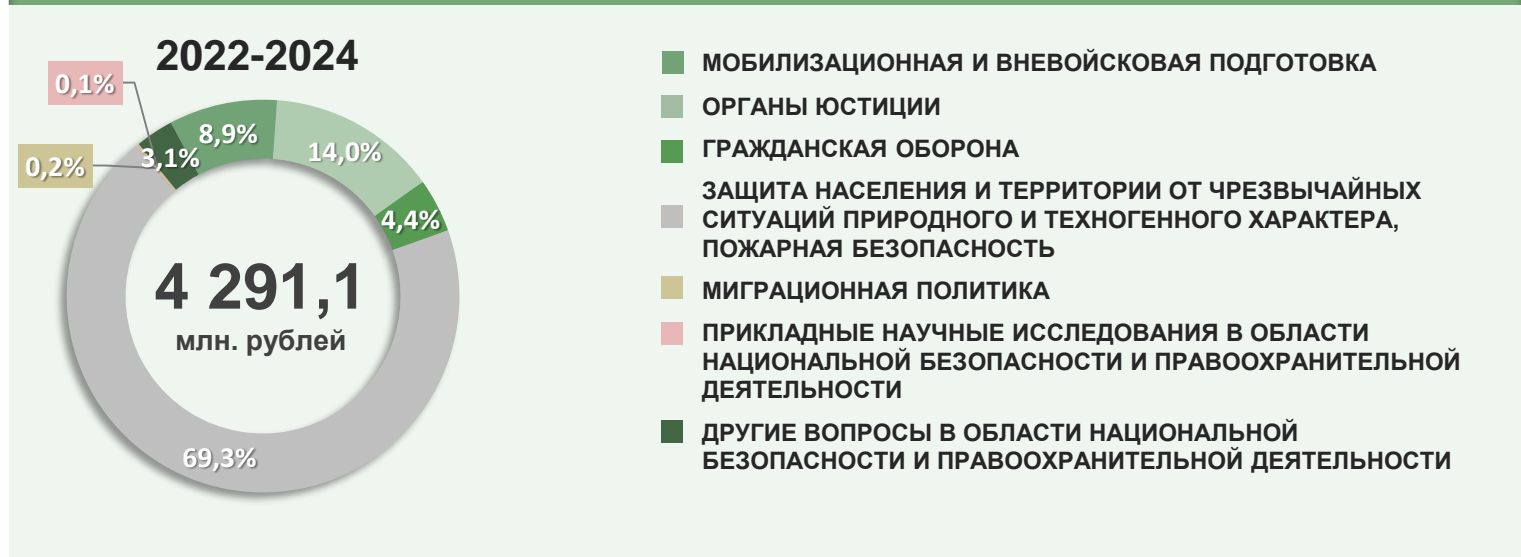
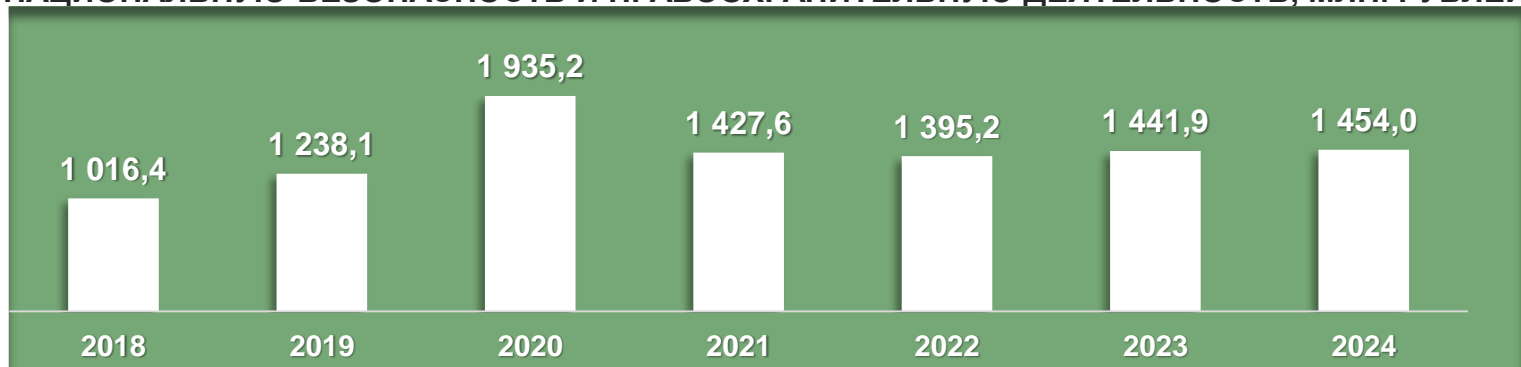


## НАЦИОНАЛЬНАЯ ОБОРОНА, НАЦИОНАЛЬНАЯ БЕЗОПАСНОСТЬ И ПРАВООХРАНИТЕЛЬНАЯ ДЕЯТЕЛЬНОСТЬ

В сфере национальной обороны, национальной безопасности и правоохранительной деятельности реализуются мероприятия в области гражданской обороны, защиты населения и территории от чрезвычайных ситуаций природного и техногенного характера, обеспечения пожарной безопасности, миграционной политики, а также мероприятия органов власти республики, направленные на содействие органам внутренних дел в целях:

- профилактики правонарушений и борьбы с преступностью;
- профилактики терроризма и экстремизма;
- противодействия злоупотреблению наркотиками и их незаконному обороту;
- профилактики коррупционных и иных правонарушений.

### РАСХОДЫ БЮДЖЕТА РЕСПУБЛИКИ БАШКОРТОСТАН НА НАЦИОНАЛЬНУЮ ОБОРОНУ, НАЦИОНАЛЬНУЮ БЕЗОПАСНОСТЬ И ПРАВООХРАНИТЕЛЬНУЮ ДЕЯТЕЛЬНОСТЬ, МЛН. РУБЛЕЙ



Функциональная структура расходов	2018 отчет	2019 отчет	2020 отчет	2021 оценка	План		
					2022	2023	2024
НАЦИОНАЛЬНАЯ ОБОРОНА	92,2	98,5	115,2	120,0	123,4	127,5	132,0
Мобилизационная и вневоинсковая подготовка	92,2	98,5	115,2	120,0	123,4	127,5	132,0
НАЦИОНАЛЬНАЯ БЕЗОПАСНОСТЬ И ПРАВООХРАНИТЕЛЬНАЯ ДЕЯТЕЛЬНОСТЬ	924,2	1 139,6	1 820,0	1 307,6	1 271,8	1 314,4	1 322,0
Органы юстиции	259,5	334,0	539,9	252,4	198,9	196,6	204,2
Гражданская оборона	314,8	350,3	766,9	128,0	63,6	63,6	63,6
Защита населения и территории от чрезвычайных ситуаций природного и техногенного характера, пожарная безопасность	257,8	377,9	434,9	862,7	960,6	1 005,5	1 005,5
Миграционная политика	0,1	0,6	1,1	3,0	3,0	3,0	3,0
Прикладные научные исследования в области национальной безопасности и правоохранительной деятельности	0,7	1,1	1,1	1,0	1,0	1,0	1,0
Другие вопросы в области национальной безопасности и правоохранительной деятельности	91,3	75,7	76,1	60,5	44,7	44,7	44,7

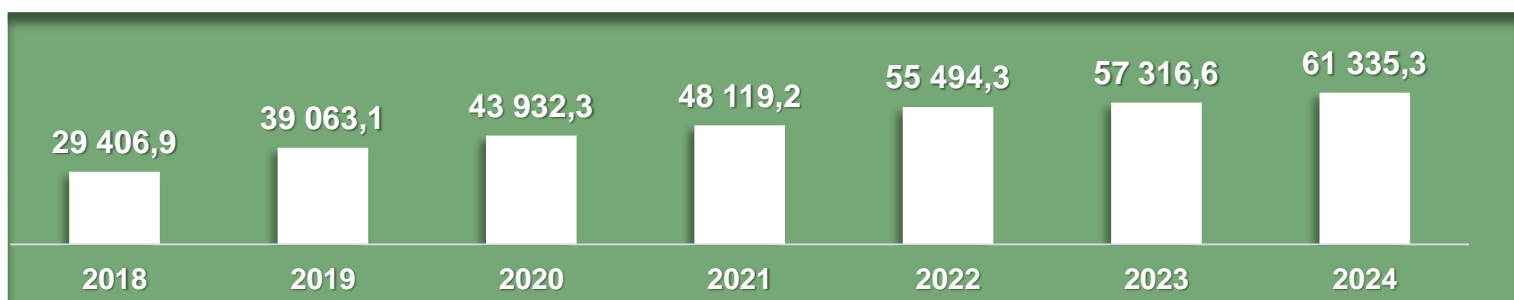


## НАЦИОНАЛЬНАЯ ЭКОНОМИКА

Расходы на развитие **национальной экономики** отражают затраты на регулирование и обеспечение наращивания экономического потенциала республики, научно-техническое развитие, структурную перестройку экономики, техническое перевооружение, модернизацию производства и создание новых рабочих мест.

В целях стимулирования экономики ежегодно предусматриваются субсидии юридическим лицам и индивидуальным предпринимателям по различным направлениям (агропромышленный комплекс, малое и среднее предпринимательство, промышленность, инновационное развитие, транспорт, туризм, торговля и т.д.).

### РАСХОДЫ БЮДЖЕТА РЕСПУБЛИКИ БАШКОРТОСТАН НА НАЦИОНАЛЬНУЮ ЭКОНОМИКУ, МЛН. РУБЛЕЙ



Функциональная структура расходов	2018 отчет	2019 отчет	2020 отчет	2021 оценка	План		
					2022	2023	2024
<b>НАЦИОНАЛЬНАЯ ЭКОНОМИКА</b>	29 406,9	39 063,1	43 932,3	48 119,2	55 494,3	57 316,6	61 335,3
Общэкономические вопросы	760,9	998,3	931,2	866,5	770,0	774,5	774,5
Топливо-энергетический комплекс	X	40,0	329,8	413,2	418,4	0,0	478,2
Сельское хозяйство и рыболовство	8 082,7	7 371,1	7 408,5	7 510,9	5 867,3	4 247,1	4 707,6
Водное хозяйство	1 702,5	1 823,1	660,4	348,6	348,3	396,1	280,9
Лесное хозяйство	470,4	625,8	680,5	865,1	807,0	941,0	1 006,2
Транспорт	1 075,2	3 378,5	2 999,1	2 379,1	3 657,4	453,8	739,8
Дорожное хозяйство (дорожные фонды)	15 747,3	22 164,5	25 722,9	28 864,9	29 271,3	34 627,2	26 676,9
Связь и информатика	456,6	891,6	814,3	1 294,3	845,0	644,3	632,0
Прикладные научные исследования в области национальной экономики	8,3	X	0,9	1,3	1,4	1,4	1,4
Другие вопросы в области национальной экономики	1 103,0	1 770,2	4 384,7	5 575,3	13 508,2	15 231,2	26 037,8

## СЕЛЬСКОЕ ХОЗЯЙСТВО

### ВАЛОВАЯ ПРОДУКЦИЯ СЕЛЬСКОГО ХОЗЯЙСТВА, млрд. рублей



#### РАСТЕНИЕВОДСТВО

2021	2022	2023	2024
60,9	95,6	103,3	111,5



#### ЖИВОТНОВОДСТВО

2021	2022	2023	2024
108,0	116,0	123,0	130,4

### ПРОИЗВОДИТЕЛЬНОСТЬ ТРУДА В СЕЛЬСКОМ ХОЗЯЙСТВЕ РБ, млн. рублей/чел.

2021	2022	2023	2024
2,4	3,6	3,9	4,2

### ИНДЕКС ПРОИЗВОДСТВА ПРОДУКЦИИ СЕЛЬСКОГО ХОЗЯЙСТВА В ХОЗЯЙСТВАХ ВСЕХ КАТЕГОРИЙ (в сопоставимых ценах к предыдущему году), %

2021	2022	2023	2024
85,4	121,2	102,9	103,0

## ВОДНОЕ ХОЗЯЙСТВО

КОЛИЧЕСТВО ГИДРОТЕХНИЧЕСКИХ СООРУЖЕНИЙ С ОПАСНЫМ УРОВНЕМ БЕЗОПАСНОСТИ, ПРИВЕДЕННЫХ В БЕЗОПАСНОЕ ТЕХНИЧЕСКОЕ СОСТОЯНИЕ, единиц



2021	2022	2023	2024
1	1	6	2

ПРОТЯЖЕННОСТЬ РАСЧИЩЕННЫХ, УГЛУБЛЕННЫХ, ЗАРЕГУЛИРОВАННЫХ УЧАСТКОВ РУСЕЛ РЕК, км



2021	2022	2023	2024
8,3	4,5	4,5	4,5

## ЛЕСНОЕ ХОЗЯЙСТВО

ОТНОШЕНИЕ ПЛОЩАДИ ЛЕСОВОССТАНОВЛЕНИЯ И ЛЕСОРАЗВЕДЕНИЯ К ПЛОЩАДИ ВЫРУБЛЕННЫХ И ПОГИБШИХ ЛЕСНЫХ НАСАЖДЕНИЙ, %



2021	2022	2023	2024
98,4	97,5	97,7	100



УЩЕРБ ОТ ЛЕСНЫХ ПОЖАРОВ ПО ГОДАМ, млн. рублей

2021	2022	2023	2024
17,3	16,3	15,3	14,3

## ДОРОЖНОЕ ХОЗЯЙСТВО

2022-2024 ГОДЫ



### ДОРОГИ

построено	отремонтировано
125,14 км	1 936,0 км



### МОСТЫ

ВВОД МОСТОВ
339 ПМ

ОБЪЕМ РАСХОДОВ ДОРОЖНОГО ФОНДА РБ, млрд. рублей



## ТРАНСПОРТ

РАСХОДЫ НА ОРГАНИЗАЦИЮ ТРАНСПОРТНОГО ОБСЛУЖИВАНИЯ НАСЕЛЕНИЯ ЗА 2018-2022 ГОДЫ, млн. рублей




Год	Расходы (млн. руб.)
2018	402,8
2019	638,2
2020	1 218,2
2021	1 033,0
2022	433,0



ПЕРЕВЕЗЕНО ПАССАЖИРОВ ЗА 2018-2022 ГОДЫ

**332,9**  
млн. человек



Год	Расходы (млн. руб.)
2018	443,1
2019	431,5
2020	442,4
2021	670,5
2022	636,4

**17,2**  
млн. человек



Год	Расходы (млн. руб.)
2018	79,5
2019	59,3
2020	64,5
2021	125,5
2022	131,2

**152,9**  
тыс. человек

2018 2019 2020 2021 2022



## ЖИЛИЩНО-КОММУНАЛЬНОЕ ХОЗЯЙСТВО


Расходы бюджета Республики Башкортостан на жилищно-коммунальное хозяйство направлены на создание благоприятных и комфортных условий проживания граждан, в том числе благоустройство территорий муниципальных образований, дворовых территорий, проведение капитального ремонта многоквартирных домов, строительство и реконструкцию инженерных коммуникаций, подготовку объектов коммунального хозяйства к осенне-зимнему периоду.

Приоритетным направлением расходов по отрасли определена реализация федерального проекта «Формирование современной городской среды». Планируется проведение мероприятий по обустройству 409 общественных пространств. На эти цели будет направлено в 2022–2024 годах по 1,3 млрд. рублей ежегодно.

На реализацию проектов по комплексному благоустройству дворовых территорий муниципальных образований «Башкирские дворики» для комплексного благоустройства 200 дворовых территорий направлены средства в сумме 1 млрд. рублей и мероприятия по благоустройству 3 городских общественных территорий в 2022 году будут направлены средства из бюджета республики – 1 млрд. рублей.

Бюджетные средства также будут направлены на проведение капитального ремонта общего имущества в многоквартирных домах в сумме 1 млрд. рублей в 2022 году. В результате за этот период будет отремонтировано 250 подъездов и 28 крыш, заменены 256 лифтов в многоквартирных

### РАСХОДЫ БЮДЖЕТА РЕСПУБЛИКИ БАШКОРТОСТАН НА ЖИЛИЩНО-КОММУНАЛЬНОЕ ХОЗЯЙСТВО, МЛН. РУБЛЕЙ



#### 2022-2024



- ЖИЛИЩНОЕ ХОЗЯЙСТВО
- КОММУНАЛЬНОЕ ХОЗЯЙСТВО
- БЛАГОУСТРОЙСТВО
- ДРУГИЕ ВОПРОСЫ В ОБЛАСТИ ЖКХ

Функциональная структура расходов	2018 отчет	2019 отчет	2020 отчет	2021 оценка	План		
					2022	2023	2024
ЖИЛИЩНО-КОММУНАЛЬНОЕ ХОЗЯЙСТВО	6 782,1	13 008,9	14 764,5	13 181,5	14 297,6	8 811,5	3 407,4
Жилищное хозяйство	1 998,2	3 240,5	5 820,4	2 663,6	1 799,5	356,5	341,9
Коммунальное хозяйство	2 780,3	4 485,9	2 563,6	6 439,0	7 581,3	6 591,3	983,4
Благоустройство	1 354,2	4 425,5	5 173,4	3 070,5	3 970,1	1 354,1	1 507,0
Другие вопросы в области ЖКХ	649,4	857,0	1 207,1	1 008,4	946,7	509,6	575,1



**КОЛИЧЕСТВО ОТРЕМОНТИРОВАННЫХ ПОДЪЕЗДОВ,  
единиц**

2019	2020	2021	2022
4 000	2 180	312	250

**КОЛИЧЕСТВО БЛАГОУСТРОЕННЫХ ДВОРОВ,  
единиц**

2019	2020	2021	2022
400	380	140	200

**КОЛИЧЕСТВО БЛАГОУСТРОЕННЫХ ОБЩЕСТВЕННЫХ ТЕРРИТОРИЙ,  
единиц**

2021	2022	2023	2024
136	136	133	140

**КОЛИЧЕСТВО ЗАМЕНЕННЫХ ЛИФТОВ,  
единиц**

2019	2020	2021	2022
313	309	336	256

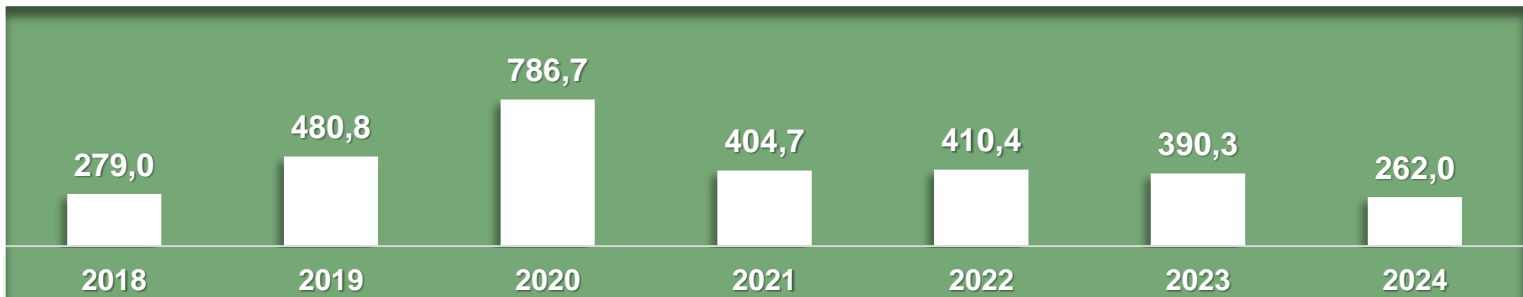


## ОХРАНА ОКРУЖАЮЩЕЙ СРЕДЫ

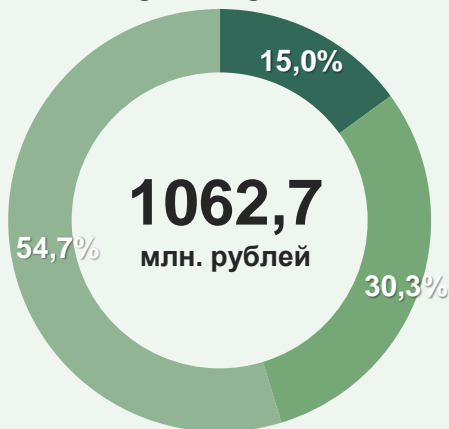
Расходы на **охрану окружающей среды** связаны с сохранением и восстановлением природной среды, рациональным использованием и воспроизводством природных ресурсов, предотвращением негативного воздействия хозяйственной и иной деятельности на окружающую среду и ликвидацию ее последствий.

Ежегодно выделяются средства на обеспечение экологического контроля и функционирования системы особо охраняемых природных территорий, проведение природоохранных мероприятий. Уделяя особое внимание сфере обращения с отходами, с 2019 года в рамках региональных проектов «Чистая страна» и «Комплексная система обращения с твердыми коммунальными отходами» национального проекта «Экология» предусмотрено направление средств на строительство мусоросортировочных комплексов и полигонов твердых коммунальных отходов (далее - ТКО), на ликвидацию несанкционированных свалок и наиболее опасных объектов накопленного экологического вреда.

### РАСХОДЫ БЮДЖЕТА РЕСПУБЛИКИ БАШКОРТОСТАН НА ОХРАНУ ОКРУЖАЮЩЕЙ СРЕДЫ, МЛН. РУБЛЕЙ



#### 2022-2024



- ЭКОЛОГИЧЕСКИЙ КОНТРОЛЬ
- ОХРАНА ОБЪЕКТОВ РАСТИТЕЛЬНОГО И ЖИВОТНОГО МИРА И СРЕДЫ ИХ ОБИТАНИЯ
- ДРУГИЕ ВОПРОСЫ В ОБЛАСТИ ОХРАНЫ ОКРУЖАЮЩЕЙ СРЕДЫ

Функциональная структура расходов	2018 отчет	2019 отчет	2020 отчет	2021 оценка	План		
					2022	2023	2024
ОХРАНА ОКРУЖАЮЩЕЙ СРЕДЫ	279,0	480,8	786,7	404,7	410,4	390,3	262,0
Экологический контроль	27,3	117,5	69,5	28,7	93,1	33,1	33,1
Охрана объектов растительного и животного мира и среды их обитания	82,6	135,4	101,0	116,6	109,4	105,9	106,6
Другие вопросы в области охраны окружающей среды	169,1	227,9	616,2	259,4	207,9	251,3	122,3

#### ОБЪЕМ ПЕРЕРАБОТАННЫХ И ОБЕЗВРЕЖЕННЫХ ОТХОДОВ ПРОИЗВОДСТВА И ПОТРЕБЛЕНИЯ, тыс. тонн



Год	2021	2022	2023	2024
Объем отходов	6100	6300	6900	7100

#### ЧИСЛЕННОСТЬ ГРАЖДАН РБ, ОХВАЧЕННЫХ ЭКОЛОГИЧЕСКИМИ МЕРОПРИЯТИЯМИ, тыс. человек



Год	2021	2022	2023	2024
Численность граждан	1420	1545	1667	1790



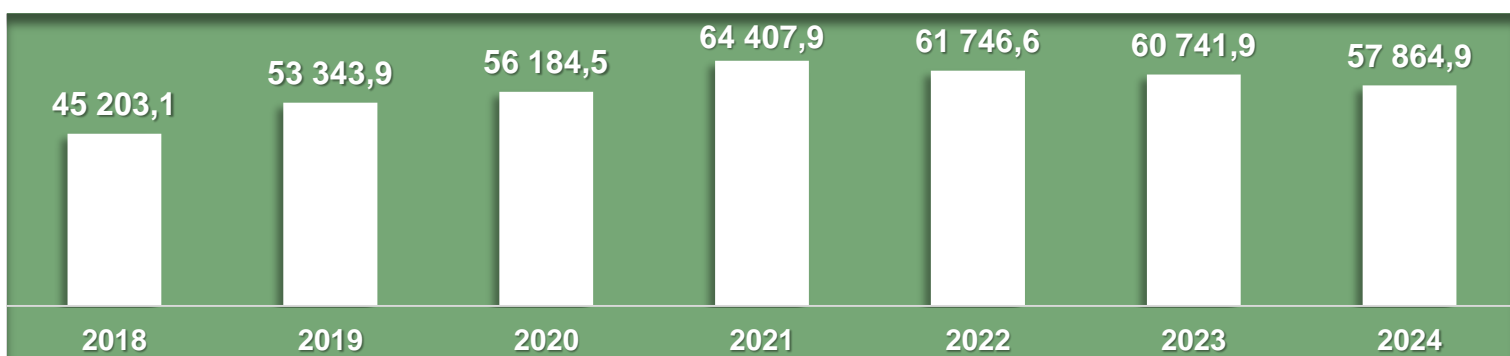
## ОБРАЗОВАНИЕ

Один из приоритетов государственной политики – повышение **уровня образования** и доступности **качественного образования** для всех слоев населения. На образование направляется почти треть всей расходной части бюджета.

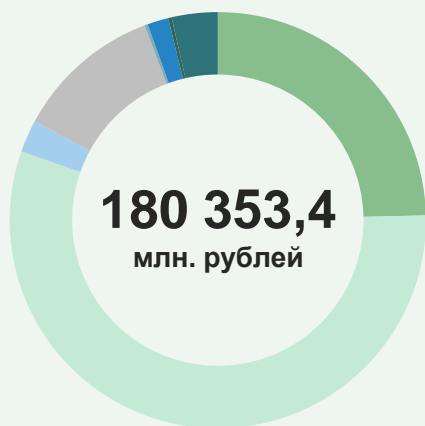
На эти средства создаются новые места в школах и детских садах, проводится ремонт, оборудуются компьютерные классы и спортивные залы, приобретаются школьные автобусы, осуществляется организация бесплатного горячего питания обучающихся, получающих начальное общее образование в образовательных организациях республики, выплачивается ежемесячное вознаграждение за классное руководство педагогическим работникам образовательных организаций, создаются современные образовательные технологии, развивается кадровый потенциал и система государственной поддержки работников отрасли.

В 2021 году в республике проведен финал IX Национального чемпионата «Молодые профессионалы». Более 1700 конкурсантов продемонстрировали свои навыки в 105 профессиональных компетенциях (в 102 компетенциях принимала участие команда республики). Важно, что после проведения чемпионата все закупленное оборудование будет направлено в колледжи республики. Это поможет обновить их учебную базу более чем на 70%.

### РАСХОДЫ БЮДЖЕТА РЕСПУБЛИКИ БАШКОРТОСТАН НА ОБРАЗОВАНИЕ, МЛН. РУБЛЕЙ



#### 2022-2024



24,6%	ДОШКОЛЬНОЕ ОБРАЗОВАНИЕ
55,7%	ОБЩЕЕ ОБРАЗОВАНИЕ
2,5%	ДОПОЛНИТЕЛЬНОЕ ОБРАЗОВАНИЕ ДЕТЕЙ
11,4%	СРЕДНЕЕ ПРОФЕССИОНАЛЬНОЕ ОБРАЗОВАНИЕ
0,3%	ПРОФЕССИОНАЛЬНАЯ ПОДГОТОВКА, ПЕРЕПОДГОТОВКА И ПОВЫШЕНИЕ КВАЛИФИКАЦИИ
1,6%	МОЛОДЕЖНАЯ ПОЛИТИКА
0,3%	ПРИКЛАДНЫЕ НАУЧНЫЕ ИССЛЕДОВАНИЯ В ОБЛАСТИ ОБРАЗОВАНИЯ
3,6%	ДРУГИЕ ВОПРОСЫ В ОБЛАСТИ ОБРАЗОВАНИЯ

Функциональная структура расходов	2018 отчет	2019 Отчет	2020 отчет	2021 оценка	План		
					2022	2023	2024
ОБРАЗОВАНИЕ	45 203,1	53 343,9	56 184,5	64 407,9	61 746,6	60 741,9	57 864,9
Дошкольное образование	11 652,5	15 124,8	16 804,5	14 599,7	14 758,5	14 977,6	14 695,8
Общее образование	25 276,2	29 242,9	30 403,0	35 989,3	34 948,1	33 347,8	32 212,2
Дополнительное образование детей	920,3	1 046,1	1 134,6	1 284,1	1 641,1	1 350,7	1 560,9
Среднее профессиональное образование	5 836,1	5 994,5	6 318,4	7 204,2	6 942,2	6 775,2	6 817,9
Профессиональная подготовка, переподготовка и повышение квалификации	129,2	399,2	255,8	409,7	161,0	146,7	146,7
Молодежная политика	849,3	905,8	178,2	1 226,2	985,2	978,2	982,7
Прикладные научные исследования в области образования	x	0,1	195,2	372,5	290,9	100,0	100,0
Другие вопросы в области образования	539,5	630,5	894,8	3 322,2	2 019,6	3 065,7	1 348,7

## ЗАР. ПЛАТА ПЕДАГОГОВ, тыс. рублей



В дет. садах		В школах	
2021	2024	2021	2024
35,2	42,5	37,4	44,3

## ЧИСЛЕННОСТЬ ДЕТЕЙ, тыс. человек



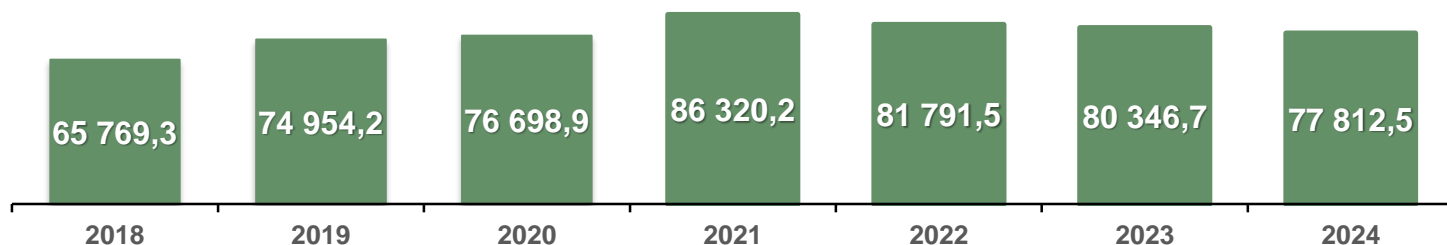
В дет. садах		В школах	
2021	2024	2021	2024
239,0	236,8	489,8	515,5

## ВВОД НОВЫХ МЕСТ ЗА СЧЕТ СТРОИТЕЛЬСТВА, единиц



В дет. садах		В школах	
2021	2022-2023	2021	2022-2024
240	365	6 124	11 810

## РАСХОДЫ КОНСОЛИДИРОВАННОГО БЮДЖЕТА РБ ПО ОТРАСЛИ «ОБРАЗОВАНИЕ», млн. рублей



## 2022-2024



Доступность дошкольного образования для детей в возрасте от 3 до 7 лет



Доступность дошкольного образования для детей в возрасте от 2 мес. до 3 лет

## 2022-2024



Доступность дошкольного образования для детей младше 3 лет



Доля обучающихся в одну смену

## ЛИКВИДАЦИЯ ВТОРОЙ СМЕНЫ с 2021 по 2024 годы



ШКОЛЫ

Введено за счет капитального ремонта

**8 001**  
МЕСТО

Введено за счет строительства и реконструкции

**17 934**  
МЕСТА



ШКОЛЫ

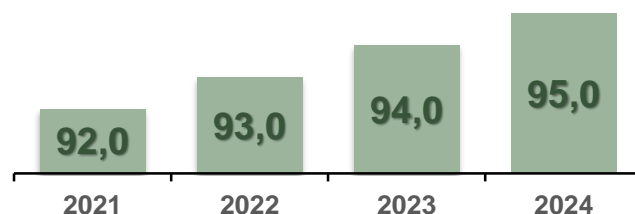
Предусмотрено за счет средств бюджета РБ

**6,4**  
млрд. рублей

Предусмотрено за счет средств федерального бюджета

**3,1**  
млрд. рублей

## ДОЛЯ ОБУЧАЮЩИХСЯ В ОДНУ СМЕНУ, %



2021 2024

	2021	2024
Число детей, охваченных деятельностью детских технопарков «Кванториум», тыс. человек	38,5	40,3
Число образовательных организаций обеспеченных материально-технической базой для внедрения цифровой образовательной среды, единиц	205	500
Число мест в образовательных организациях различных типов для реализации дополнительных общеразвивающих программ всех направленностей, тысяч единиц	11,7	2,1





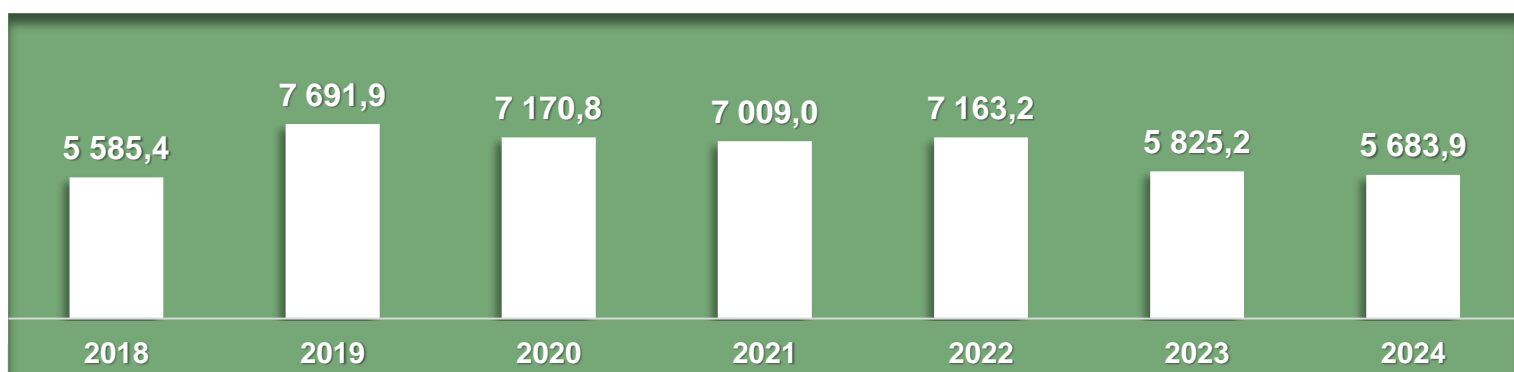
## КУЛЬТУРА И КИНЕМАТОГРАФИЯ

Сегодня **сфера культуры** Республики Башкортостан находится на этапе формирования современной модели ее дальнейшего развития, ориентированной на требования современного общества и доступность культурных услуг и благ для населения республики. В рамках государственной поддержки отрасли вливания из бюджета Республики Башкортостан направлены на сохранение объектов культурного наследия, развитие библиотечного, музейного дела, искусства, кинематографии, сохранение и развитие традиционной народной культуры, укрепление межрегиональных и международных связей в сфере культуры.

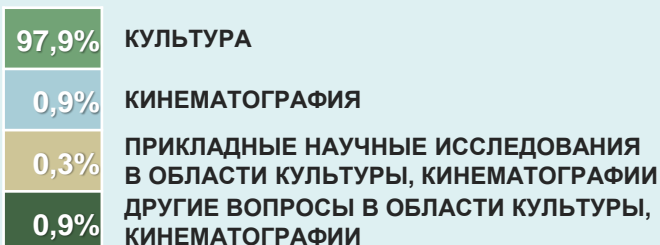
Основная доля расходов направлена на оплату труда работников учреждений культуры в целях достижения целевых показателей в рамках реализации «майских указов». Кроме того, одним из ключевых направлений является реализация региональных проектов «Культурная среда», «Творческие люди» и «Цифровая культура».

В 2021 году проведена VI Всемирная фольклориада. В фольклориаде приняли участие делегации 37 стран мира. Проект собрал 1020 участников, 70 ремесленников. В рамках фольклориады в Уфе было установлено два мировых рекорда по числу стран и национальностей в одном хороводе: хоровод дружбы собрал 57 стран мира и представителей 71 национальности. В целом в хороводе приняли участие более 2700 человек.

### РАСХОДЫ БЮДЖЕТА РЕСПУБЛИКИ БАШКОРТОСТАН НА КУЛЬТУРУ И КИНЕМАТОГРАФИЮ, МЛН. РУБЛЕЙ



2022-2024



Функциональная структура расходов	2018 отчет	2019 отчет	2020 отчет	2021 оценка	План		
					2022	2023	2024
КУЛЬТУРА, КИНЕМАТОГРАФИЯ	5 585,4	7 691,9	7 170,8	7 009,0	7 163,2	5 825,2	5 683,9
Культура	5 443,8	7 537,7	6 959,1	6 847,5	7 025,1	5 695,1	5 552,2
Кинематография	59,9	66,0	117,9	64,3	59,0	51,8	51,7
Прикладные научные исследования в области культуры, кинематографии	14,8	19,4	23,1	25,5	21,4	21,4	21,4
Другие вопросы в области культуры, кинематографии	66,9	68,8	70,7	71,7	57,7	56,9	58,6



КОЛИЧЕСТВО ПОСЕТИТЕЛЕЙ,  
тыс. человек

	2021	2022	2023	2024
театров	1 478,5	1 478,5	1 478,5	1 478,5
музеев	410,1	410,1	410,1	410,1
библиотек	612,7	612,7	612,7	612,7



КОЛИЧЕСТВО, единиц

построенных (реконструированных)  
учреждений культуры

	2021	2022	2023	2024
	2	5	14	29
муниц. ДК, укрепивших МТБ	15	15	15	15

КОЛИЧЕСТВО, единиц



мероприятий

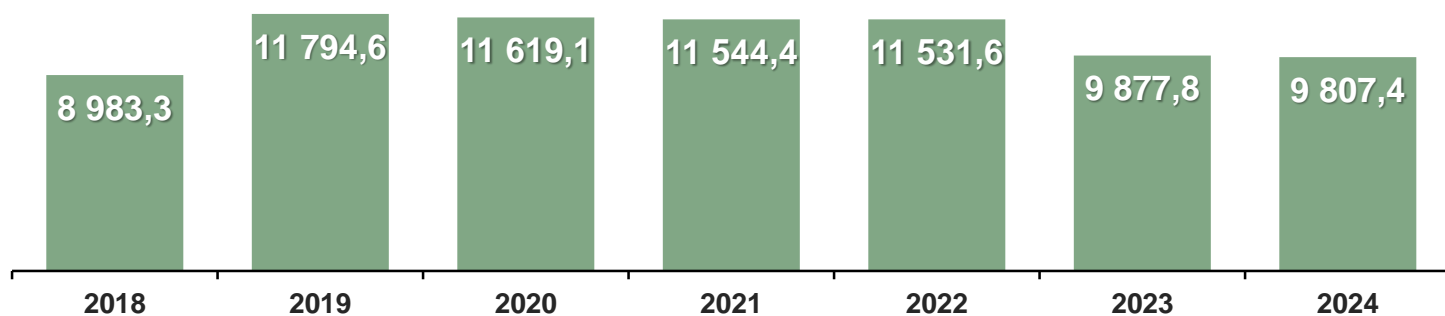
	2021	2022	2023	2024
	57	57	57	57



грантов

	2021	2022	2023	2024
	16	16	16	16

РАСХОДЫ КОНСОЛИДИРОВАННОГО БЮДЖЕТА РБ ПО ОТРАСЛИ «КУЛЬТУРА И КИНЕМАТОГРАФИЯ»,  
млн. рублей



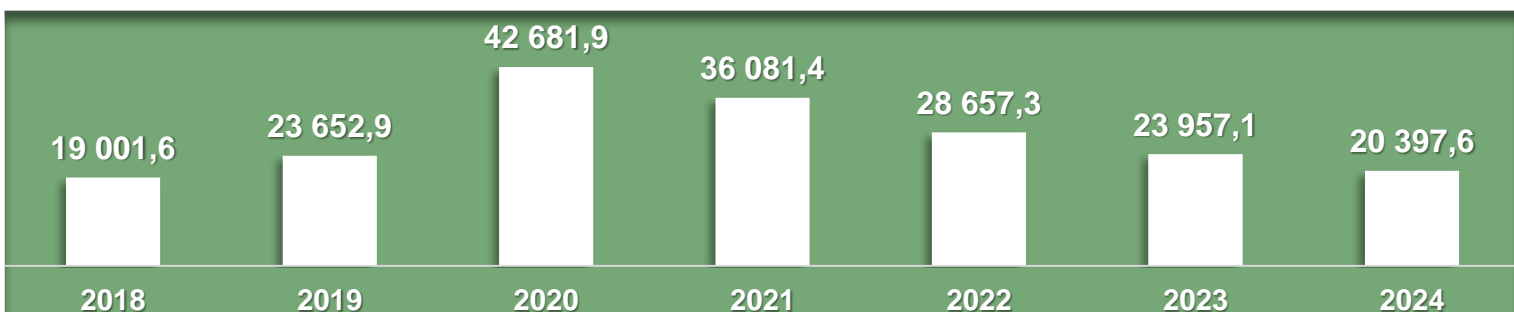


Государственная политика в сфере здравоохранения направлена на защиту и укрепление здоровья населения, достижение реального повышения качества жизни и ее продолжительности, повышение качества оказания бюджетных видов медицинской помощи по социально-значимым заболеваниям, повышение доступности и эффективности медицинской помощи.

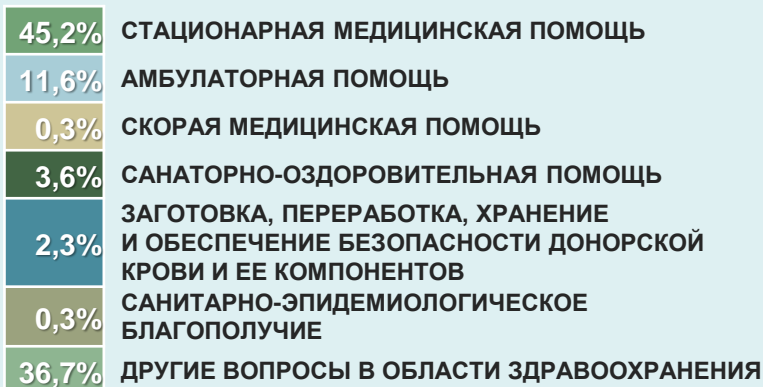
Сегодня в республике успешно функционирует трехуровневая система оказания медицинской помощи населению. Доступность медицинской помощи обеспечивают 140 лечебно-профилактических медицинских организаций.

Ежегодно укрепляется материальная база отрасли. Запланированы мероприятия по приобретению новых стационарных и передвижных ФАПов, мобильных медицинских комплексов. Это обеспечит раннюю диагностику тяжелых заболеваний.

## РАСХОДЫ БЮДЖЕТА РЕСПУБЛИКИ БАШКОРТОСТАН НА ЗДРАВООХРАНЕНИЕ, МЛН. РУБЛЕЙ



### 2022-2024



Функциональная структура расходов	2018 отчет	2019 отчет	2020 отчет	2021 оценка	План		
					2022	2023	2024
ЗДРАВООХРАНЕНИЕ	19 001,6	23 652,9	42 681,9	36 081,4	28 657,3	23 957,1	20 397,6
Стационарная медицинская помощь	10 453,0	12 179,6	18 230,3	12 344,0	12 961,9	11 530,1	8 487,3
Амбулаторная помощь	228,5	768,7	1 100,4	2 666,2	3 851,6	2 599,3	1 987,5
Медицинская помощь в дневных стационарах всех типов	X	X	X	1 042,0	7,3	7,3	7,3
Скорая медицинская помощь	30,7	33,9	369,9	156,7	105,9	72,1	72,1
Санаторно-оздоровительная помощь	821,2	831,0	853,1	882,7	866,8	866,8	866,8
Заготовка, переработка, хранение и обеспечение безопасности донорской крови и ее компонентов	552,9	558,5	589,0	565,0	561,7	561,7	561,7
Санитарно-эпидемиологическое благополучие	52,5	52,6	90,0	86,3	63,5	71,5	71,5
Другие вопросы в области здравоохранения	6 862,8	9 228,6	21 449,2	18 338,5	10 238,6	8 248,3	8 343,4



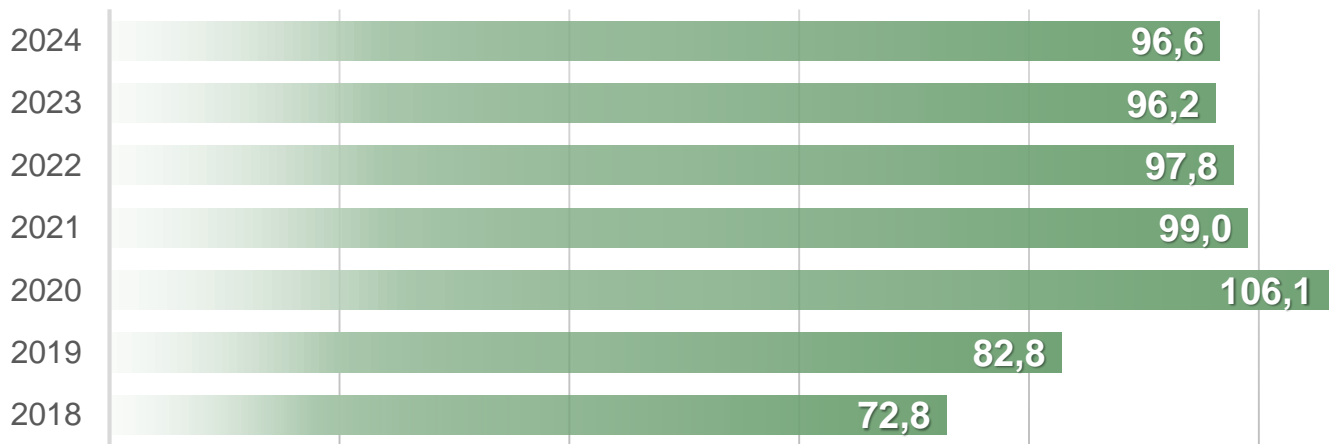
## СТРОЯЩИЕСЯ И ВВЕДЕННЫЕ ОБЪЕКТЫ ЗДРАВООХРАНЕНИЯ

## ВВЕДЕННЫЕ ОБЪЕКТЫ :

пристрой к хирургическому корпусу Республиканского клинического онкологического диспансера;  
поликлиника в г. Бирск, г. Дюртюли;  
два инфекционных госпиталя в г. Уфа и г. Стерлитамак.

## СТРОЯЩИЕСЯ ОБЪЕКТЫ :

строительство Республиканского центра детской онкологии и гематологии Республиканской детской клинической больницы;  
строительство хирургического корпуса Центральной городской больницы г. Учалы;  
строительство нового корпуса поликлиники Республиканской клинической больницы им. Г.Г. Куватова;  
строительство поликлиники ГБУЗ Городская больница № 9 в г. Уфе  
строительство детской поликлиники с дневным стационаром (реабилитационное отделение) в с. Месягутово, Дуванский район;  
реконструкция существующих зданий Республиканского кардиологического центра со строительством хирургического корпуса;  
реконструкция существующих зданий ГБУЗ РКЦ МЗ РБ со строительством хирургического корпуса (г. Уфа);  
строительство фельдшерско-акушерских пунктов и сельских амбулаторий

**ОБЪЕМ ФИНАНСИРОВАНИЯ ЗДРАВООХРАНЕНИЯ  
ЗА СЧЕТ ВСЕХ ИСТОЧНИКОВ ФИНАНСИРОВАНИЯ, МЛРД. РУБЛЕЙ**

**ЧИСЛЕННОСТЬ ЛЬГОТНИКОВ (с учетом лиц,  
включенных в Федеральный регистр), тыс. человек**


Год	2021	2022	2023	2024
Численность	488,4	488,4	488,4	488,4

**ОБЩАЯ СМЕРТНОСТЬ, случаи на 1 тыс. населения**


Год	2021	2022	2023	2024
Общая смертность	14,6	14,4	14,2	14,0

**ОЖИДАЕМАЯ ПРОДОЛЖИТЕЛЬНОСТЬ  
ЖИЗНИ ПРИ РОЖДЕНИИ, лет**


Год	2021	2022	2023	2024
Ожидаемая продолжительность жизни	70,96	71,6	72,23	72,96

**ЕДИНОВРЕМЕННЫЕ ВЫПЛАТЫ МЕДИЦИНСКИМ  
КАДРАМ, человек**


Год	2021	2022	2023	2024
Единоновременные выплаты	249	428	136	136

**ДОЛЯ ОБЕСПЕЧЕННЫХ ЛЕКАРСТВЕННЫМИ  
ПРЕПАРАТАМИ ГРАЖДАН, ИМЕЮЩИХ ПРАВО  
НА ЛЬГОТНОЕ ОБЕСПЕЧЕНИЕ ПРИ  
АМБУЛАТОРНОМ ЛЕЧЕНИИ, %**


Год	2021	2022	2023	2024
Доля обеспеченных	98,0	98,0	98,0	98,0

**ОБЕСПЕЧЕНИЕ ЛЕКАРСТВЕННЫМИ  
ПРЕПАРАТАМИ ГРАЖДАН, СТРАДАЮЩИХ  
ЖИЗНЕУГРОЖАЮЩИМИ И ХРОНИЧЕСКИМИ  
ПРОГРЕССИРУЮЩИМИ РЕДКИМИ (ОРФАННЫМИ)  
ЗАБОЛЕВАНИЯМИ, человек**

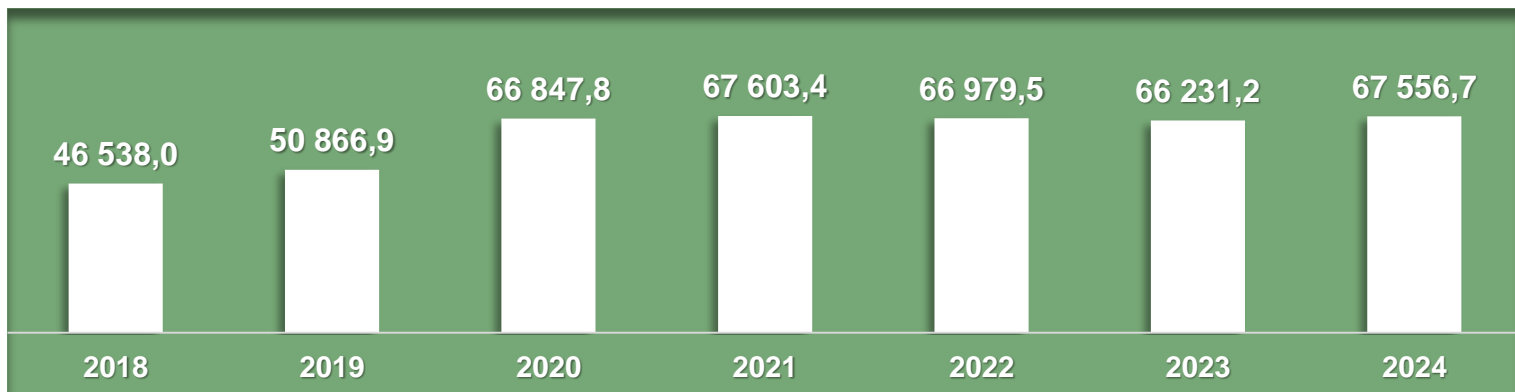

Год	2021	2022	2023	2024
Обеспечение препаратами	718	718	718	718



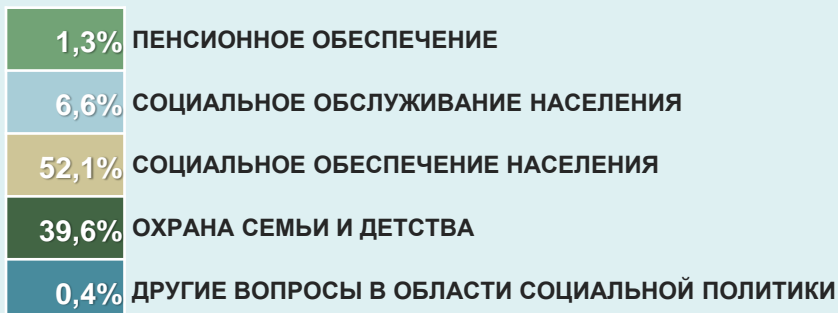


Расходы бюджета Республики Башкортостан в области социальной политики направлены на обеспечение достойного образа жизни населения республики: на социальное обслуживание 294 тыс. граждан, предоставление мер социальной поддержки и социальных выплат около 1,9 млн. получателей, улучшение жилищных условий почти 9 тыс. граждан, социальную поддержку 27,2 тыс. детей-сирот и детей, оставшихся без попечения родителей.

### РАСХОДЫ БЮДЖЕТА РЕСПУБЛИКИ БАШКОРТОСТАН НА СОЦИАЛЬНУЮ ПОЛИТИКУ, МЛН. РУБЛЕЙ

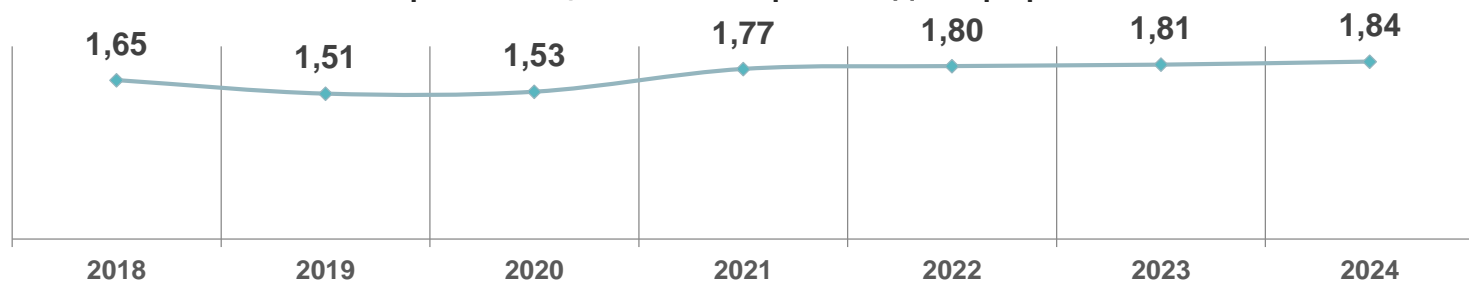


### 2022-2024




Функциональная структура расходов	2018 отчет	2019 отчет	2020 отчет	2021 оценка	План		
					2022	2023	2024
СОЦИАЛЬНАЯ ПОЛИТИКА	46 538,0	50 866,9	66 847,8	67 603,4	66 979,5	66 231,2	67 556,7
Пенсионное обеспечение	702,4	730,0	688,4	899,6	867,1	843,4	844,1
Социальное обслуживание населения	2 773,2	2 964,6	4 611,4	3 950,5	5 253,6	4 148,7	3 908,0
Социальное обеспечение населения	35 837,4	35 749,5	40 672,4	36 251,7	35 255,9	34 667,9	34 676,6
Охрана семьи и детства	6 953,0	11 070,0	20 506,3	26 118,8	25 272,6	26 271,0	27 907,2
Другие вопросы в области социальной политики	272,0	352,8	369,3	382,8	330,3	300,2	220,8

**СУММАРНЫЙ КОЭФФИЦИЕНТ РОЖДАЕМОСТИ**  
в рамках национального проекта «Демография»



**ОБЕСПЕЧЕНИЕ ЖИЛЬЕМ ОТДЕЛЬНЫХ КАТЕГОРИЙ ГРАЖДАН В 2022 ГОДУ**



**РЕАЛИЗАЦИЯ ПРОГРАММЫ ЖИЛСТРОЙСБЕРЕЖЕНИЙ**  
(НАКОПИТЕЛЬНАЯ ИПОТЕКА ПОД 6-7% ГОДОВЫХ)



**КОЛИЧЕСТВО УЧАСТНИКОВ, УЛУЧШИВШИХ ЖИЛИЩНЫЕ УСЛОВИЯ ПО ПРОГРАММЕ ЖИЛСТРОЙСБЕРЕЖЕНИЙ, ЧЕЛОВЕК**



**НА ЖИЛИЩНО-СТРОИТЕЛЬНЫЙ РЫНОК РЕСПУБЛИКИ БАШКОРТОСТАН ПОСТУПИЛО, МЛН. РУБЛЕЙ**

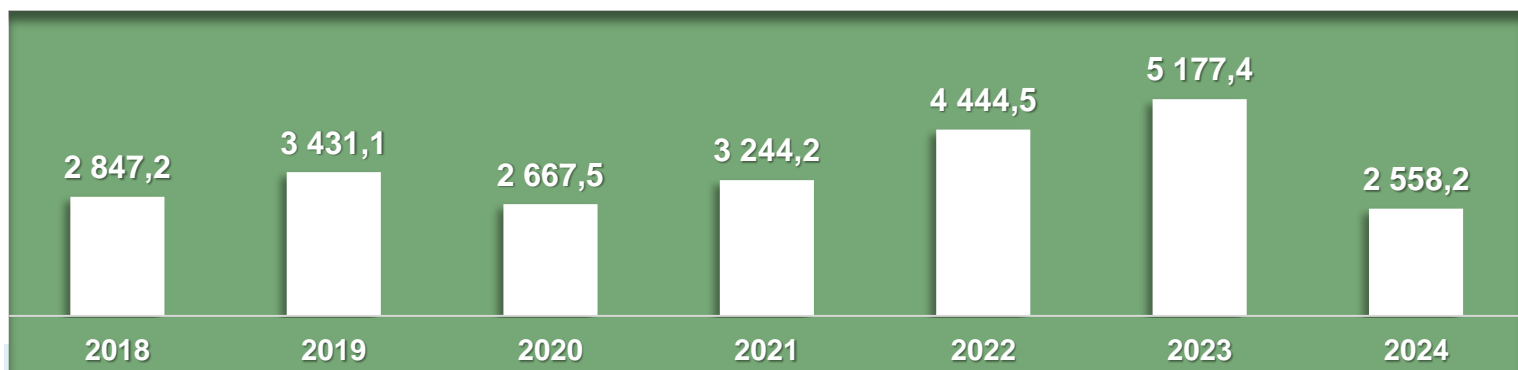


## ФИЗИЧЕСКАЯ КУЛЬТУРА И СПОРТ

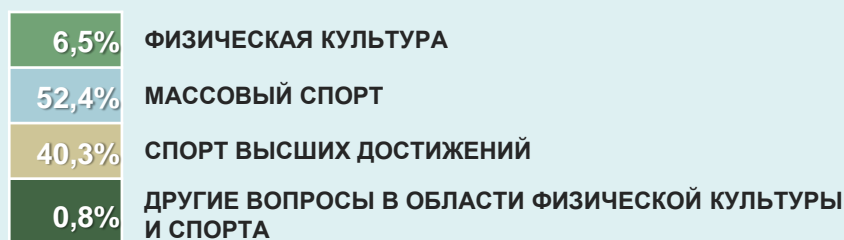
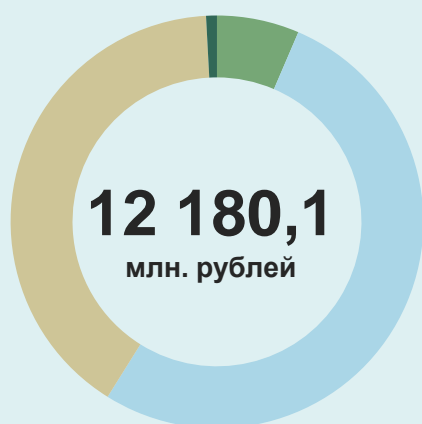
Государственная политика в сфере физической культуры и спорта направлена на увеличение доли населения, систематически занимающегося физической культурой и спортом, повышение эффективности подготовки спортсменов в спорте высших достижений.

Республика стала местом проведения спортивных форумов международного уровня. Финансируется строительство центров спортивной подготовки, физкультурно-оздоровительных комплексов с бассейном, проведение соревнований и спортивно-массовых мероприятий.

### РАСХОДЫ БЮДЖЕТА РЕСПУБЛИКИ БАШКОРТОСТАН НА ФИЗИЧЕСКУЮ КУЛЬТУРУ И СПОРТ, МЛН. РУБЛЕЙ



#### 2022-2024



Функциональная структура расходов	2018 отчет	2019 отчет	2020 отчет	2021 оценка	План		
					2022	2023	2024
ФИЗИЧЕСКАЯ КУЛЬТУРА И СПОРТ	2 847,2	3 431,1	2 667,5	3 244,2	4 444,5	5 177,4	2 558,2
Физическая культура	2 047,4	2 067,5	517,3	269,4	651,7	117,0	17,0
Массовый спорт	11,7	216,5	755,5	1 140,2	1 835,9	3 537,9	1 013,5
Спорт высших достижений	746,2	1 102,3	1 350,1	1 790,1	1 922,5	1 488,1	1 493,3
Другие вопросы в области физической культуры и спорта	41,9	44,8	44,6	44,5	34,4	34,4	34,4

#### КОЛИЧЕСТВО ПОСТРОЕННЫХ СПОРТИВНЫХ ОБЪЕКТОВ, единиц



2021	2022	2023	2024
14	7	5	5

#### КОЛИЧЕСТВО СПОРТИВНЫХ СООРУЖЕНИЙ НА 100 ТЫС. ЧЕЛОВЕК НАСЕЛЕНИЯ В РБ, единиц



2021	2022	2023	2024
317	317	317	317

ЧИСЛО ЛИЦ, ПРОШЕДШИХ СПОРТИВНУЮ ПОДГОТОВКУ, человек



2021	2022	2023	2024
3009	4040	4040	4040

КОЛИЧЕСТВО, единиц



стипендий				материальных выплат			
2021	2022	2023	2024	2021	2022	2023	2024
300	300	300	300	213	120	120	120

ПРОЕКТ  
«СЕЛЬСКИЙ ТРЕНЕР»



**20 тренеров**  
получили выплаты  
в 2021 г.

**600 тыс. рублей**  
сумма выплаты  
тренеру

ДОЛЯ НАСЕЛЕНИЯ РБ, СИСТЕМАТИЧЕСКИ ЗАНИМАЮЩЕГОСЯ ФИЗИЧЕСКОЙ КУЛЬТУРОЙ И СПОРТОМ, В ОБЩЕМ ЧИСЛЕ НАСЕЛЕНИЯ В ВОЗРАСТЕ ОТ 3 ДО 79 ЛЕТ, %




2021	2022	2023	2024
49,0	52,0	55,0	55,0

ЧИСЛЕННОСТЬ НАСЕЛЕНИЯ, УЧАСТВУЮЩЕГО В ВЫПОЛНЕНИИ НОРМАТИВОВ ГТО, тыс. человек



2021	2022	2023	2024
60,0	60,0	60,0	60,0

РАСХОДЫ КОНСОЛИДИРОВАННОГО БЮДЖЕТА РБ ПО ОТРАСЛИ «ФИЗИЧЕСКАЯ КУЛЬТУРА И СПОРТ», МЛН. РУБЛЕЙ



В РАМКАХ РЕГИОНАЛЬНОГО ПРОЕКТА «СПОРТ-НОРМА ЖИЗНИ» В 2022-2024 ГОДАХ БУДЕТ НАПРАВЛЕНО

**615,5** млн. рублей

КОЛИЧЕСТВО ПОБЕДИТЕЛЕЙ И ПРИЗЕРОВ РЕСПУБЛИКИ БАШКОРТОСТАН В ОФИЦИАЛЬНЫХ СПОРТИВНЫХ МЕРОПРИЯТИЯХ, человек



2021	2022	2023	2024
1887	1888	1889	1889

ДОЛЯ ЛИЦ С ОГРАНИЧЕННЫМИ ВОЗМОЖНОСТЯМИ, ЗАНИМАЮЩИХСЯ СПОРТОМ (в общей численности данных категорий населения РБ,%)



2021	2022	2023	2024
23,2	23,5	23,7	23,7

КОЛИЧЕСТВО ПОДГОТОВЛЕННЫХ СПОРТСМЕНОВ ВЫСШЕГО СПОРТИВНОГО МАСТЕРСТВА, В ТОМ ЧИСЛЕ СПОРТСМЕНОВ-ИНВАЛИДОВ (КМС, МС, МСМК И ЗМС), человек



2021	2022	2023	2024
1210	1220	1230	1230

ДОЛЯ НАСЕЛЕНИЯ РБ, ВЫПОЛНИВШЕГО НОРМАТИВЫ ГТО, В ОБЩЕЙ ЧИСЛЕННОСТИ НАСЕЛЕНИЯ РБ, ПРИНЯВШЕГО УЧАСТИЕ В ВЫПОЛНЕНИИ НОРМАТИВОВ ГТО, %



2021	2022	2023	2024
41,0	42,0	43,0	43,0



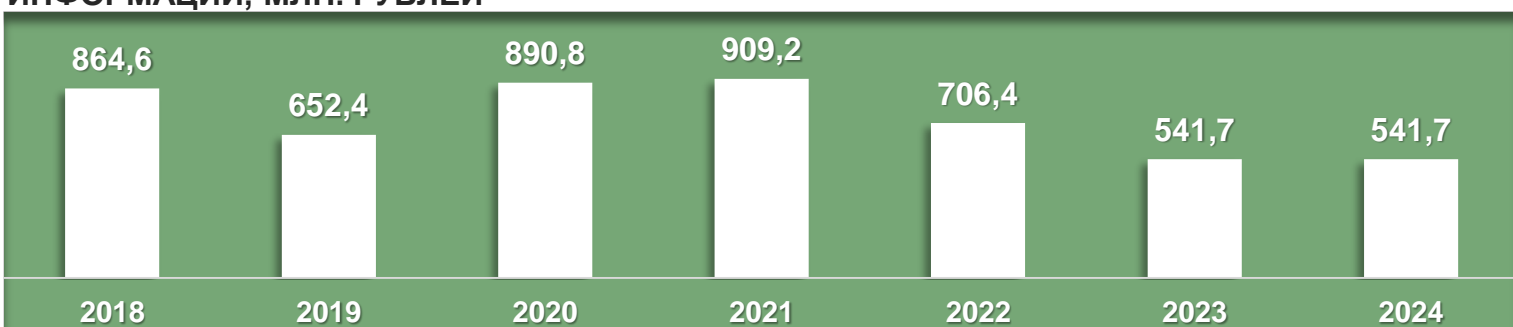


## СРЕДСТВА МАССОВОЙ ИНФОРМАЦИИ

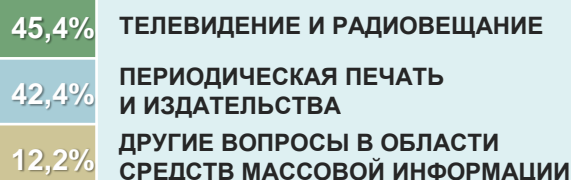
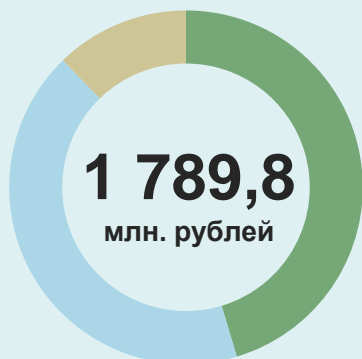
Расходы на **средства массовой информации** связаны с ведением телерадиовещания, выпуском периодических печатных изданий и литературы, оказанием информационных услуг.

Оказывается государственная поддержка государственного унитарного предприятия Телерадиовещательная компания «Башкортостан» Республики Башкортостан, государственного унитарного предприятия Республики Башкортостан Издательский дом «Республика Башкортостан» по изданию общественно-политических газет («Республика Башкортостан», «Башкортостан», «Кызыл тан») и акционерного общества «Информационное агентство «Башинформ» и объединений журналистов республики, а также на трансляцию телепередач в виде региональных вставок на общероссийских общеобязательных общедоступных телеканалах («Россия 24», «Россия 1», «Россия К»).

### РАСХОДЫ БЮДЖЕТА РЕСПУБЛИКИ БАШКОРТОСТАН НА СРЕДСТВА МАССОВОЙ ИНФОРМАЦИИ, МЛН. РУБЛЕЙ



2022-2024



Функциональная структура расходов	2018 отчет	2019 отчет	2020 отчет	2021 оценка	План		
					2022	2023	2024
СРЕДСТВА МАССОВОЙ ИНФОРМАЦИИ	864,6	652,4	890,8	909,2	706,4	541,7	541,7
Телевидение и радиовещание	653,1	317,6	350,1	330,7	301,2	255,3	255,3
Периодическая печать и издательства	162,2	233,1	271,2	262,1	305,4	226,6	226,6
Другие вопросы в области средств массовой информации	49,3	101,7	269,5	316,4	99,8	59,8	59,8

**КОЛИЧЕСТВО ИНФОРМАЦИОННЫХ МАТЕРИАЛОВ, РАЗМЕЩАЕМЫХ НА САЙТАХ ИНФОРМАЦИОННЫХ АГЕНТСТВ И В СОЦИАЛЬНЫХ СЕТЯХ, шт.**



2021	2022	2023	2024
20 940	14 606	14 606	14 606

**ОБЩИЙ ТИРАЖ ЕДИНИЦ ИНФОРМАЦИИ ОБЩЕСТВЕННО-ПОЛИТИЧЕСКИХ ГОСУДАРСТВЕННЫХ СМИ, тыс. экземпляров**



2021	2022	2023	2024
40 720	39 422	29 115	27 920

**ОБЪЕМ ТЕЛЕРАДИОПРОДУКТОВ ДЛЯ ОБНАРОДОВАНИЯ ОФИЦИАЛЬНОЙ ИНФОРМАЦИИ, часы**



2021	2022	2023	2024
4 464	4 464	4 464	4 464

## РЕСПУБЛИКАНСКАЯ АДРЕСНАЯ ИНВЕСТИЦИОННАЯ ПРОГРАММА, МЛН. РУБЛЕЙ

2022-2024



%	МЛН. РУБ.	
51,3%	49 387,9	НАЦИОНАЛЬНАЯ ЭКОНОМИКА
16,6%	16 052,5	ЖИЛИЩНО-КОММУНАЛЬНОЕ ХОЗЯЙСТВО
1,8%	1 717,0	СОЦИАЛЬНАЯ ПОЛИТИКА
6,5%	6 248,2	ОБРАЗОВАНИЕ
1,5%	1 453,9	КУЛЬТУРА, КИНЕМАТОГРАФИЯ
15,0%	14 424,5	ЗДРАВООХРАНЕНИЕ
7,3%	7 045,1	ФИЗИЧЕСКАЯ КУЛЬТУРА И СПОРТ

	2018 ФАКТ	2019 ФАКТ	2020 ФАКТ	2021 ОЦЕНКА	2022 ПЛАН	2023 ПЛАН	2024 ПЛАН
<b>ВСЕГО</b>	12 985,8	20 603,7	16 800,2	16 686,7	35 959,0	31 801,8	28 568,3
<b>ОБЩЕГОСУДАРСТВЕННЫЕ ВОПРОСЫ</b>							
ОБЩЕГОСУДАРСТВЕННЫЕ ВОПРОСЫ	1 628,7	145,7	50,7	4,2	X	X	X
<b>НАЦИОНАЛЬНАЯ БЕЗОПАСНОСТЬ И ПРАВООХРАНИТЕЛЬНАЯ ДЕЯТЕЛЬНОСТЬ</b>							
НАЦИОНАЛЬНАЯ БЕЗОПАСНОСТЬ И ПРАВООХРАНИТЕЛЬНАЯ ДЕЯТЕЛЬНОСТЬ	27,1	61,0	7,1	9,8	X	X	X
<b>НАЦИОНАЛЬНАЯ ЭКОНОМИКА</b>							
НАЦИОНАЛЬНАЯ ЭКОНОМИКА	1 796,1	3 868,6	1 839,3	519,8	12 879,5	12 993,6	23 514,8
<b>ЖИЛИЩНО-КОММУНАЛЬНОЕ ХОЗЯЙСТВО</b>							
ЖИЛИЩНО-КОММУНАЛЬНОЕ ХОЗЯЙСТВО	2 290,0	4 171,3	2 626,6	6 491,3	7 180,3	7 214,6	1 657,6
<b>ОХРАНА ОКРУЖАЮЩЕЙ СРЕДЫ</b>							
ОХРАНА ОКРУЖАЮЩЕЙ СРЕДЫ	X	0,3	51,8	19,5	X	X	X
<b>ОБРАЗОВАНИЕ</b>							
ОБРАЗОВАНИЕ	3 511,1	6 718,1	7 043,9	3 665,8	3 489,9	2 161,3	597,0
<b>КУЛЬТУРА, КИНЕМАТОГРАФИЯ</b>							
КУЛЬТУРА, КИНЕМАТОГРАФИЯ	213,1	618,9	601,4	363,4	997,5	302,1	154,3
<b>ЗДРАВООХРАНЕНИЕ</b>							
ЗДРАВООХРАНЕНИЕ	1 432,5	2 890,9	3 379,8	4 039,9	7 639,1	5 213,5	1 571,9
<b>СОЦИАЛЬНАЯ ПОЛИТИКА</b>							
СОЦИАЛЬНАЯ ПОЛИТИКА	34,7	15,0	90,9	321,3	1 334,8	311,5	70,7
<b>ФИЗИЧЕСКАЯ КУЛЬТУРА И СПОРТ</b>							
ФИЗИЧЕСКАЯ КУЛЬТУРА И СПОРТ	2 052,5	2 113,9	1 108,7	1 251,7	2 437,9	3 605,2	1 002,0

## МЕЖБЮДЖЕТНЫЕ ТРАНСФЕРТЫ МЕСТНЫМ БЮДЖЕТАМ ОБЩЕГО ХАРАКТЕРА

**Межбюджетные трансферты** являются важным элементом бюджетной политики, так как финансовые возможности местных бюджетов по выполнению расходных обязательств и полномочий значительно различаются между собой и зависят от ряда причин (уровень развития экономики, налоговый потенциал, степень развития производства, географические и климатические факторы, количество проживающего населения).

Система межбюджетных трансфертов призвана обеспечить оптимальное соотношение региональных интересов с интересами отдельных муниципалитетов, способствовать рациональному размещению экономических ресурсов в Республике Башкортостан.

### РАСХОДЫ БЮДЖЕТА РЕСПУБЛИКИ БАШКОРТОСТАН НА МЕЖБЮДЖЕТНЫЕ ТРАНСФЕРТЫ МЕСТНЫМ БЮДЖЕТАМ ОБЩЕГО ХАРАКТЕРА, МЛН. РУБЛЕЙ



#### 2022-2024



- ДОТАЦИИ НА ВЫРАВНИВАНИЕ БЮДЖЕТНОЙ ОБЕСПЕЧЕННОСТИ МЕСТНЫХ БЮДЖЕТОВ
- ИНЫЕ ДОТАЦИИ
- ПРОЧИЕ МЕЖБЮДЖЕТНЫЕ ТРАНСФЕРТЫ ОБЩЕГО ХАРАКТЕРА

Функциональная структура расходов	2018 отчет	2019 отчет	2020 отчет	2021 оценка	План		
					2022	2023	2024
МЕЖБЮДЖЕТНЫЕ ТРАНСФЕРТЫ МЕСТНЫМ БЮДЖЕТАМ ОБЩЕГО ХАРАКТЕРА	13 069,2	12 374,6	12 758,8	12 727,6	9 991,2	8 181,3	8 099,9
Дотации на выравнивание бюджетной обеспеченности местных бюджетов	2 948,0	5 709,8	6 831,1	7 160,2	7 488,8	7 854,6	7 756,8
Иные дотации	8 127,3	5 782,9	5 098,4	4 737,0	1 672,3	121,5	137,9
Прочие межбюджетные трансферты общего характера	1 993,9	881,9	829,3	830,4	830,1	205,2	205,2

## МЕЖБЮДЖЕТНЫЕ ТРАНСФЕРТЫ МЕСТНЫМ БЮДЖЕТАМ, МЛН. РУБЛЕЙ

Наименование	2018 отчет	2019 отчет	2020 отчет	2021 оценка	План		
					2022	2023	2024
<b>ВСЕГО</b>	<b>65 397,5</b>	<b>78 334,4</b>	<b>78 725,5</b>	<b>86 601,0</b>	<b>85 331,0</b>	<b>82 950,9</b>	<b>72 260,6</b>
<b>Дотации:</b>	<b>11 075,3</b>	<b>11 492,7</b>	<b>11 929,5</b>	<b>11 897,2</b>	<b>9 161,1</b>	<b>7 976,1</b>	<b>7 894,7</b>
на поощрение достижения наилучших значений показателей деятельности органов местного самоуправления	150,0	150,0	X	110,0	150,0	X	X
на премирование победителей Всероссийского конкурса «Лучшая муниципальная практика»	X	X	0,4	X	X	X	X
на премирование победителей Всероссийского конкурса «Лучшая муниципальная практика» за счет средств резервного фонда Президента Российской Федерации на выравнивание бюджетной обеспеченности	X	X	9,6	X	X	X	X
на поддержку мер по обеспечению сбалансированности бюджетов	2 948,0	5 709,9	6 831,1	7 160,2	7 488,8	7 854,6	7 756,8
на обеспечение безопасного функционирования закрытого административно-территориального образования город Межгорье	7 807,6	5 471,1	4 919,6	4 466,0	1 350,0	X	X
<b>Субсидии в области:</b>	<b>18 259,7</b>	<b>25 353,7</b>	<b>23 238,5</b>	<b>24 751,9</b>	<b>25 903,0</b>	<b>25 455,8</b>	<b>14 658,7</b>
сельского хозяйства и рыболовства	205,8	194,9	103,1	204,3	23,8	23,8	23,8
водного хозяйства	1 408,9	1 521,1	416,2	87,3	X	X	X
транспорта	X	67,7	X	184,1	X	X	X
дорожного хозяйства (дорожные фонды)	5 092,4	6 499,6	6 547,3	6 650,8	8 924,6	12 476,0	4 976,4
других вопросов национальной экономики	220,9	243,4	495,0	179,2	108,6	8,6	8,6
жилищного хозяйства	533,5	534,2	444,5	1 052,8	479,8	340,6	326,0
коммунального хозяйства	1 863,8	2 823,9	1 881,2	5 443,0	4 792,7	4 282,4	191,1
других вопросов в области жилищно-коммунального хозяйства	X	X	329,0	278,9	244,7	282,7	348,2
благоустройства	1 348,8	4 425,5	4 202,9	2 117,8	3 315,0	1 354,1	1 507,0
других вопросов в области охраны окружающей среды	X	X	X	13,4	X	X	X
дошкольного образования	226,9	575,3	545,4	21,9	20,0	X	67,9
общего образования	1 565,8	2 802,8	3 419,5	4 563,8	3 612,5	3 237,9	3 300,8
дополнительного образования детей	845,9	945,4	952,3	1 122,3	1 239,3	1 132,1	1 370,3
молодежной политики и оздоровления детей	14,4	14,4	20,7	X	X	X	X
культуры	2 021,9	2 055,8	2 014,5	1 469,0	1 531,0	1 421,8	1 565,9
социального обеспечения населения, охраны семьи и детства	883,8	1 566,3	1 030,4	520,4	554,9	656,2	644,6
физической культуры, массового спорта, спорта высших достижений	241,2	407,4	212,4	217,7	431,2	239,6	328,1
прочих межбюджетных трансфертов общего характера	1 785,7	676,0	624,1	625,2	624,9	X	X
<b>Субвенции на осуществление государственных полномочий:</b>	<b>34 450,1</b>	<b>37 654,5</b>	<b>37 540,6</b>	<b>42 269,0</b>	<b>44 733,2</b>	<b>44 716,1</b>	<b>44 744,6</b>
по социальной поддержке детей-сирот и детей, оставшихся без попечения родителей (за исключением детей, обучающихся в федеральных образовательных организациях)	1 616,3	1 641,9	1 628,8	1 868,3	1 877,7	1 877,7	1 877,7
по образованию и обеспечению в пределах муниципального образования деятельности комиссий по делам несовершеннолетних и защите их прав, административных комиссий	88,2	149,4	154,7	155,6	162,2	162,2	162,2
по социальной поддержке учащихся муниципальных общеобразовательных организаций из многодетных малоимущих семей по обеспечению бесплатным питанием и школьной формой либо заменяющим ее комплектом детской одежды для посещения школьных занятий, набора школьных принадлежностей	620,0	600,6	557,1	529,2	556,9	578,6	601,1
по организации и осуществлению деятельности по опеке и попечительству	213,8	255,7	263,4	258,6	258,0	258,0	258,0
по организации и обеспечению отдыха и оздоровления детей (за исключением организации отдыха детей в каникулярное время)	761,1	787,1	56,4	504,0	883,1	883,1	883,1
по организации отдыха и оздоровления детей-сирот и детей, оставшихся без попечения родителей	81,1	83,9	29,6	138,6	144,7	144,7	144,7
по назначению и выплате компенсации части платы, взимаемой с родителей (законных представителей) за присмотр и уход за детьми	931,2	947,6	669,2	1 039,7	1 139,2	1 139,2	1 139,2
по обеспечению детей-сирот и детей, оставшихся без попечения родителей, лиц из числа детей-сирот и детей, оставшихся без попечения родителей, жилыми помещениями	713,2	985,4	878,9	953,0	1 542,4	1 542,4	1 544,0
по организации проведения мероприятий по обустройству, содержанию скотомогильников (биотермических ям), по обращению с животными без владельцев	93,5	92,9	95,9	115,9	115,9	115,9	115,9
по первичному воинскому учету на территориях, где отсутствуют военные комиссариаты	92,2	98,5	115,2	120,0	123,4	127,5	132,0
по финансовому обеспечению получения дошкольного образования в частных дошкольных образовательных организациях, дошкольного, начального общего, основного общего, среднего общего образования в частных общеобразовательных организациях	111,7	147,2	198,2	322,7	343,0	343,0	343,0
по расчету и предоставлению дотаций поселениям	200,0	200,0	200,0	200,0	200,0	200,0	200,0
по обеспечению государственных гарантий реализации прав на получение общедоступного и бесплатного дошкольного образования в муниципальных дошкольных образовательных организациях, общедоступного и бесплатного дошкольного, начального общего, основного общего, среднего общего образования в муниципальных общеобразовательных организациях, дополнительного образования детей в муниципальных общеобразовательных организациях	28 770,2	31 412,2	32 436,4	35 728,6	37 157,6	37 133,0	37 133,0
по выплате единовременного пособия при всех формах устройства детей, лишенных родительского попечения, в семью	51,0	47,1	40,4	59,3	X	X	X
по обеспечению жилыми помещениями инвалидов и семей, имеющих детей-инвалидов, нуждающихся в жилых помещениях, предоставляемых по договорам социального найма, вставших на учет после 1 января 2005 года и страдающих тяжелыми формами хронических заболеваний	97,8	204,0	215,6	210,0	210,0	210,0	210,0
по составлению (изменению) списков кандидатов в присяжные заседатели федеральных судов общей юрисдикции в Российской Федерации	8,8	1,0	0,8	2,3	19,1	0,8	0,7

Наименование	2018	2019	2020	2021	План		
	отчет	отчет	отчет	оценка	2022	2023	2024
на проведение Всероссийской переписи населения 2020 года	X	X	X	63,2	X	X	X
<b>Иные межбюджетные трансферты:</b>	<b>1 612,4</b>	<b>3 833,5</b>	<b>6 016,9</b>	<b>7 682,9</b>	<b>5 533,7</b>	<b>4 802,9</b>	<b>4 962,6</b>
на ежемесячное денежное вознаграждение за классное руководство педагогическим работникам государственных и муниципальных общеобразовательных организаций	X	X	707,8	2 195,7	2 195,7	2 195,7	2 200,1
на финансирование мероприятий по благоустройству территорий населенных пунктов, коммунальному хозяйству, обеспечению мер пожарной безопасности и охране окружающей среды в границах сельских поселений	418,9	592,6	591,8	418,7	418,7	X	X
на премирование победителей по итогам ежегодного республиканского конкурса «Лучший объект по содержанию многоквартирных домов и благоустройству придомовых территорий»	X	9,3	15,9	15,9	15,9	15,9	15,9
на премирование муниципальных образований Республики Башкортостан по итогам конкурса «Лучшее муниципальное образование Республики Башкортостан»	3,6	5,2	5,2	5,2	5,2	5,2	5,2
на премирование победителей республиканского этапа Всероссийского конкурса «Лучшая муниципальная практика»	10,0	10,0	10,0	10,0	10,0	10,0	10,0
на проведение мероприятий в области культуры и искусства	4,8	82,3	13,6	0,9	X	X	X
на премирование победителей республиканского конкурса «Лучший новогодний городок» на территории Республики Башкортостан	X	X	X	X	16,7	X	X
на предоставление единовременной компенсационной выплаты специалистам муниципальных учреждений культуры с профессиональным образованием и (или) педагогическим работникам муниципальных учреждений дополнительного образования сферы культуры (детских школ искусств, детских музыкальных школ, детских художественных школ, детских хореографических школ), прибывшим (переехавшим) на работу с 2018 года в сельский населенный пункт, либо рабочий поселок, либо поселок городского типа, либо город с населением до 50 тысяч человек, расположенные на территории Республики Башкортостан	X	X	X	30,0	X	X	X
на создание комфортной городской среды в малых городах и исторических поселениях – победителей Всероссийского конкурса лучших проектов создания комфортной городской среды	X	X	970,5	952,7	655,2	X	X
на финансовое обеспечение дорожной деятельности в рамках реализации национального проекта «Безопасные качественные дороги» и регионального проекта	986,1	2 745,6	3 594,5	3 521,4	1 859,9	2 359,5	2 517,8
на приобретение коммунальной техники	5,4	X	X	X	X	X	X
на софинансирование расходов, возникающих при предоставлении сертификатов, удостоверяющих право на получение места в частных дошкольных образовательных организациях, в организациях и у индивидуальных предпринимателей, осуществляющих присмотр и уход за детьми дошкольного возраста в Республике Башкортостан	X	3,5	33,3	125,4	136,8	136,8	136,8
для предоставления единовременных компенсационных выплат тренерам, осуществляющим спортивную подготовку в сельских населенных пунктах, либо в рабочих поселках, либо в поселках городского типа, либо в городах с населением до 50 тысяч человек, расположенных на территории Республики Башкортостан	X	X	21,0	12,0	60,0	60,0	60,0
на создание дополнительных мест для детей в возрасте от 2 месяцев до 3 лет в образовательных организациях, осуществляющих образовательную деятельность по образовательным программам дошкольного образования	139,4	331,8	X	X	X	X	X
на создание дополнительных мест для детей в возрасте от 2 месяцев до 3 лет в образовательных организациях, осуществляющих образовательную деятельность по образовательным программам дошкольного образования, за счет средств резервного фонда Правительства Российской Федерации	X	38,0	X	X	X	X	X
на премирование победителей Всероссийского конкурса «Лучшая муниципальная практика»	8,3	3,0	X	X	X	X	X
на премирование победителей республиканского конкурса «Лучший многоквартирный дом»	10,0	10,0	X	X	X	X	X
на организацию и проведение республиканского конкурса программ по профилактике экстремизма в молодежной среде	X	1,4	1,4	1,4	1,4	1,4	1,4
на создание виртуальных концертных залов	X	X	2,3	X	0,4	2,4	X
на создание модельных муниципальных библиотек, в том числе осуществляемое за счет средств резервного фонда Правительства Российской Федерации	X	X	37,5	97,5	X	5,1	X
на обеспечение деятельности летних профильных лагерей для детей и подростков	0,8	0,8	X	0,8	0,8	0,8	0,8
на проведение капитального ремонта объектов спорта	X	X	10,3	255,3	100,0	0,0	0,0
по итогам республиканского конкурса среди муниципальных образований (сельских поселений) Республики Башкортостан «Трезвое село – 2021»	X	X	X	40,0	40,0	X	X
по итогам Республиканского конкурса на лучшую муниципальную практику по патриотическому воспитанию граждан «Гордимся! Помним! Чтим!»	X	X	1,8	X	X	X	X
на реализацию федеральной целевой программы «Увековечение памяти погибших при защите Отечества на 2019–2024 годы»	X	X	X	X	17,0	10,1	14,6
Иные перечисления	25,1	X	X	X	X	X	X

## РАСХОДЫ БЮДЖЕТА РЕСПУБЛИКИ БАШКОРТОСТАН ПО ВИДАМ РАСХОДОВ, МЛН. РУБЛЕЙ

Наименование целевых индикаторов	2018	2019	2020	2021	План		
	отчет	отчет	отчет	оценка	2022	2023	2024
Расходы на выплаты персоналу в целях обеспечения выполнения функций государственными (муниципальными) органами, казенными учреждениями, органами управления государственными внебюджетными фондами	7 115,7	8 575,6	9 183,6	9 117,5	7 909,9	8 097,5	8 098,7
Закупка товаров, работ и услуг для государственных (муниципальных) нужд	12 399,8	17 166,9	27 851,2	21 471,8	22 511,3	22 031,1	22 086,5
Социальное обеспечение и иные выплаты населению	40 394,2	43 911,7	61 110,0	63 291,3	59 083,4	59 089,8	60 738,7
Капитальные вложения в объекты государственной (муниципальной) собственности	12 252,4	18 846,0	18 636,5	20 160,1	24 816,1	20 382,0	8 273,8
Межбюджетные трансферты	65 815,0	78 915,7	79 839,1	92 387,8	86 818,8	84 414,3	73 724,0
Предоставление субсидий бюджетным, автономным учреждениям и иным некоммерческим организациям	31 795,6	37 694,1	48 962,7	41 879,1	35 755,1	32 881,8	32 760,0
Обслуживание государственного (муниципального) долга	477,8	259,7	209,8	763,9	1 598,7	1 462,0	1 467,3
Иные бюджетные ассигнования	9 758,5	9 754,8	13 556,2	17 440,7	29 170,6	19 316,0	30 871,4
Иные средства	X	X	X	X	X	5 000,0	10 400,0
<b>ИТОГО РАСХОДОВ</b>	<b>180 009,0</b>	<b>215 124,5</b>	<b>259 349,1</b>	<b>266 512,2</b>	<b>267 663,9</b>	<b>252 674,5</b>	<b>248 420,4</b>



**ФИНАНСОВОЕ ОБЕСПЕЧЕНИЕ РЕАЛИЗАЦИИ  
НАЦИОНАЛЬНЫХ ПРОЕКТОВ, МЛН. РУБЛЕЙ**

НАЦИОНАЛЬНЫЕ  
ПРОЕКТЫ  
РОССИИ

2022-2024 год

**95 166,8**  
млн. рублей

55,2%	Человеческий капитал	52 554,5
39,8%	Комфортная среда для жизни	37 906,9
5,0%	Экономический рост	4 705,4

Национальные проекты



	рег. проекты	2021 оценка	2022 план	2023 план	2024 план
Демография	4	7 865,3	8 608,1	8 622,0	8 770,7
Здравоохранение	7	2 593,2	6 674,9	6 093,8	4 386,4
Образование	5	2908,3	2 958,0	1 843,3	1 603,6
Культура	3	925,4	1 644,4	669,0	680,3
Жилье и городская среда	4	7 377,9	6 764,3	6 627,5	2 373,0
Экология	4	290,3	334,8	328,3	223,3
Безопасные качественные дороги	2	6 175,1	6 586,1	8 138,6	6 531,0
Производительность труда	1	38,8	40,1	40,0	40,0
Цифровая экономика	1	8,3	337,5	1 233,7	27,8
Малое и среднее предпринимательство и поддержка индивидуальной предпринимательской инициативы	3	739,3	611,6	734,0	1 045,0
Международная кооперация и экспорт	2	130,0	193,0	169,8	232,9
<b>ИТОГО</b>	<b>36</b>	<b>29 051,9</b>	<b>34 752,8</b>	<b>34 500,0</b>	<b>25 914,0</b>



## НАЦИОНАЛЬНЫЙ ПРОЕКТ «ДЕМОГРАФИЯ»



### Региональные проекты

2021  
оценка2022  
план2023  
план2024  
план

**Финансовая поддержка семей при рождении детей в Республике Башкортостан**

7 123,0

7 389,0

7 573,8

8 098,7

#### 2024 год

Суммарный коэффициент рождаемости – 1,842

Семьи с тремя и более детьми получают ежемесячную денежную выплату, назначаемую в случае рождения третьего ребенка или последующих детей до достижения ребенком возраста 3 лет – 22,06 тыс. семей

Количество циклов экстракорпорального оплодотворения, выполненных семьям, страдающим бесплодием, за счет средств базовой программы обязательного медицинского страхования – 2,075 тыс. единиц



**Содействие занятости**

228,0

82,5

369,5

19,8

#### 2024 год

Доступность дошкольного образования для детей в возрасте от 1,5 до 3 лет – 100%

Доступность дошкольного образования для детей в возрасте от 2 месяцев до 3 лет – 100%

Уровень занятости женщин, имеющих детей в возрасте до трех лет – 66,4%

Численность воспитанников в возрасте до трех лет, посещающих государственные и муниципальные организации, осуществляющие образовательную деятельность по программам дошкольного образования, присмотр и уход – 42 996 человек

Доступность дошкольного образования для детей в возрасте от 1,5 до 3 лет – 100%



**Реализация программы системной поддержки и повышения качества жизни граждан старшего поколения**

59,5

388,8

362,8

122,0

#### 2024 год

Уровень госпитализации на геронтологические койки лиц старше 60 лет на 10 тыс. населения соответствующего возраста – 56 тыс. человек

Охват граждан старше трудоспособного возраста профилактическими осмотрами, включая диспансеризацию – 70%

Доля лиц старше трудоспособного возраста, у которых выявлены заболевания и патологические состояния, находящихся под диспансерным наблюдением – 90%



**Создание для всех категорий и групп населения условий для занятий физической культурой и спортом, массовым спортом, в том числе повышение уровня обеспеченности населения объектами спорта, а также подготовка спортивного резерва**

454,8

747,8

315,9

530,2

#### 2024 год

Доля детей и молодежи (возраст 3-29 лет), систематически занимающихся физической культурой и спортом, в общей численности детей и молодежи – 92%

Доля граждан среднего возраста (женщины 30-54 года; мужчины 30-59 лет), систематически занимающихся физической культурой и спортом, в общей численности граждан среднего возраста – 53,6%

Доля граждан старшего возраста (женщины 55-79 лет; мужчины 60-79 лет), систематически занимающихся физической культурой и спортом, в общей численности граждан старшего возраста – 13%

Уровень обеспеченности граждан спортивными сооружениями исходя из единовременной пропускной способности объектов спорта – 67,2%

Доля занимающихся по программам спортивной подготовки в организациях ведомственной принадлежности физической культуры и спорта в общем количестве занимающихся в организациях ведомственной принадлежности физической культуры и спорта – 100%



НАЦИОНАЛЬНЫЙ ПРОЕКТ «ЗДРАВООХРАНЕНИЕ»



Региональные проекты

		2021 оценка	2022 план	2023 план	2024 план
	Развитие системы оказания первичной медико-санитарной помощи	85,2	85,2	55,2	55,2
<u>2024 год</u>					
<p><i>Обеспечение оптимальной доступности для населения (в том числе для жителей населенных пунктов, расположенных в отдаленных местностях) медицинских организаций, оказывающих первичную медико-санитарную помощь; обеспечение охвата всех граждан профилактическими медицинскими осмотрами не реже одного раза в год; оптимизация работы медицинских организаций, оказывающих первичную медико-санитарную помощь, сокращение времени ожидания в очереди при обращении граждан в указанные медицинские организации, упрощение процедуры записи на прием к врачу; формирование системы защиты прав пациентов</i></p>					
	Борьба с сердечно-сосудистыми заболеваниями	738,1	935,8	653,3	752,1
<u>2024 год</u>					
<p><i>Снижение смертности от болезней системы кровообращения до 450 случаев на 100 тыс. населения</i></p>					
	Борьба с онкологическими заболеваниями	555,6	573,0	187,2	150,7
<u>2024 год</u>					
	<p><i>Снижение смертности от новообразований, в т.ч. от злокачественных до 170 случаев на 100 тыс. населения</i></p>				
	Развитие детского здравоохранения, включая создание современной инфраструктуры оказания медицинской помощи	110,1	1 390,8	1 862,1	77,7
<u>2024 год</u>					
<p><i>Снижение младенческой смертности до 4,7 случая на 1 тыс. родившихся детей</i></p>					
	Обеспечение медицинских организаций системы здравоохранения квалифицированными кадрами	142,0	328,0	36,0	36,0
<u>2024 год</u>					
<p><i>Ликвидацию кадрового дефицита в медицинских организациях, оказывающих первичную медико-санитарную помощь</i></p>					
	Создание единого цифрового контура в здравоохранении на основе единой государственной информационной системы здравоохранения (ЕГИСЗ)	962,2	207,8	145,7	160,4
<u>2024 год</u>					
<p><i>Повышение эффективности функционирования системы здравоохранения путем создания механизмов взаимодействия медицинских организаций на основе единой государственной системы в сфере здравоохранения и внедрения цифровых технологий и платформенных решений до 2024 года, формирующих единый цифровой контур здравоохранения</i></p>					
	Региональный проект «Модернизация первичного звена здравоохранения»	X	3 154,3	3 154,3	3 154,3
<u>2024 год</u>					
<p><i>Обеспечение доступности и качества первичной медико-санитарной помощи и медицинской помощи, оказываемых в сельской местности, рабочих поселках, поселках городского типа и малых городах с численностью населения до 50 тыс. человек</i></p>					



## НАЦИОНАЛЬНЫЙ ПРОЕКТ «ОБРАЗОВАНИЕ»



### Региональные проекты

	2021 оценка	2022 план	2023 план	2024 план
Молодые профессионалы (Повышение конкурентоспособности профессионального образования)	34,7	62,1	68,4	101,6
<u>2024 год</u>				

Доля преподавателей (мастеров производственного обучения), участвующих в реализации программ, разработанных ЦОПП, прошедших программы повышения квалификации, основанные на опыте Союза «Ворлдскиллс Россия», от общего числа преподавателей (мастеров производственного обучения), участвующих в реализации программ, разработанных ЦОПП – 50 %

Социальная активность	5,6	X	X	X
<u>2024 год</u>				

Численность обучающихся, вовлеченных в деятельность общественных объединений на базе образовательных организаций общего образования, среднего и высшего профессионального образования, накопительным итогом – 0,24 млн. человек

Современная школа	2 269,9	2 317,6	939,3	1 322,5
<u>2024 год</u>				

Доля организаций, осуществляющих образовательную деятельность исключительно по адаптированным общеобразовательным программам, в которых обновлена материально-техническая база, в общем количестве данных организаций – 61%

Доля введенных мест в общеобразовательных организациях государственной собственности в общем объеме планируемых к вводу мест в общеобразовательных организациях государственной собственности – 100%

Доля введенных мест в общеобразовательных организациях муниципальной собственности в общем объеме планируемых к вводу мест в общеобразовательных организациях муниципальной собственности – 100%

Доля муниципальных образований Республики Башкортостан, в которых обновлены содержание и методы обучения предметной области «Технология» и других предметных областей – 100%

Успех каждого ребенка	98,2	75,8	53,1	57,7
<u>2024 год</u>				

Доля государственных (муниципальных) образовательных организаций, расположенных в сельской местности и малых городах, имеющих физкультурный зал, в общей численности государственных (муниципальных) образовательных организаций, реализующих образовательные программы начального общего, основного общего и (или) среднего общего образования – 81,71%

Число детей, охваченных деятельностью детских технопарков «Кванториум» (мобильных технопарков «Кванториум») и других проектов, направленных на обеспечение доступности дополнительных общеобразовательных программ естественно-научной и технической направленностей, соответствующих приоритетным направлениям технологического развития Российской Федерации, нарастающим итогом – 40 265 человек



## НАЦИОНАЛЬНЫЙ ПРОЕКТ «ОБРАЗОВАНИЕ»



## Региональные проекты

	2021 оценка	2022 план	2023 план	2024 план
Цифровая образовательная среда	499,9	502,5	782,5	121,8

2024 год

Доля созданных центров цифрового образования детей «IT-куб» от общего количества запланированных к созданию в Республике Башкортостан в отчетном году – 100%

Доля общеобразовательных организаций и профессиональных образовательных организаций, в которых внедрена целевая модель цифровой образовательной среды в образовательных организациях, от общего количества общеобразовательных организаций и профессиональных образовательных организаций, запланированных к участию в проекте, в отчетном году – 100%



## НАЦИОНАЛЬНЫЙ ПРОЕКТ «КУЛЬТУРА»

## Региональные проекты

	2021 оценка	2022 план	2023 план	2024 план
Обеспечение качественно нового уровня развития инфраструктуры культуры («Культурная среда»)	784,4	1 502,8	525,3	539,0

2024 год

Количество созданных (реконструированных) и капитально отремонтированных объектов организаций культуры (нарастающим итогом) – 85 единиц

Количество организаций культуры, получивших современное оборудование (нарастающим итогом) – 285 единиц

Создание условий для реализации творческого потенциала нации («Творческие люди»)	132,5	134,3	134,3	134,3
--	-------	-------	-------	-------

2024 год

Количество специалистов, прошедших повышение квалификации на базе Центров непрерывного образования и повышения квалификации творческих и управленческих кадров в сфере культуры, нарастающим итогом – 5 236 человек

Количество любительских творческих коллективов, получивших грантовую поддержку (нарастающим итогом) – 12 единиц

Количество волонтеров, вовлеченных в программу «Волонтеры культуры» (нарастающим итогом) – 2 760 человек

Цифровизация услуг и формирование информационного пространства в сфере культуры («Цифровая культура»)	8,5	7,3	9,4	7,0
---	-----	-----	-----	-----

2024 год

Количество созданных виртуальных концертных залов в городах Российской Федерации (нарастающим итогом) – 7 единиц





## НАЦИОНАЛЬНЫЙ ПРОЕКТ «ЖИЛЬЕ И ГОРОДСКАЯ СРЕДА»




### Региональные проекты

	2021 оценка	2022 план	2023 план	2024 план
 Жилье Республики Башкортостан	3 468,4	3 452,1	4 180,0	176,6

#### 2024 год

Объем жилищного строительства в год – 2,95 млн. кв.м.


Объем многоквартирного жилья в стадии строительства – 5,2 млн. кв.м.

 Формирование комфортной городской среды	2 235,5	1 918,9	1 263,8	1 404,2
--	---------	---------	---------	---------

#### 2024 год

Количество благоустроенных общественных территорий – 833 единиц

Количество городов с благоприятной городской средой – 13 единиц

 Обеспечение устойчивого сокращения непригодного для проживания жилищного фонда	894,0	385,2	X	X
--	-------	-------	---	---

#### 2024 год

Количество квадратных метров, расселенного непригодного для проживания жилищного фонда Республики Башкортостан – 58,03 тыс. кв.м.

 Чистая вода	780,0	1 008,1	1 183,7	792,2
--	-------	---------	---------	-------

Количество построенных и реконструированных крупных объектов питьевого водоснабжения – 15 штук



## НАЦИОНАЛЬНЫЙ ПРОЕКТ «ЭКОЛОГИЯ»

### Региональные проекты

	2021 оценка	2022 план	2023 план	2024 план
 Чистая страна	75,1	86,0	129,0	X

#### 2024 год

Ликвидация всех выявленных на 1 января 2018 года несанкционированных свалок в границах городов Республики Башкортостан – 25 единиц

 Комплексная система обращения с твердыми коммунальными отходами	25,0	X	X	X
--	------	---	---	---

#### 2024 год


Доля твердых коммунальных отходов, направленных в обработку, в общем объеме образованных твердых коммунальных отходов в Республике Башкортостан – 55%



## НАЦИОНАЛЬНЫЙ ПРОЕКТ «ЭКОЛОГИЯ»



### Региональные проекты

	2021 оценка	2022 план	2023 план	2024 план
 Экологическое оздоровление водных объектов	27,9	121,0	80,0	80,0
<b>2024 год</b>				

Улучшение экологического состояния гидрографической сети – 36,94 км


 Сохранение лесов	162,3	127,8	119,3	143,3
<b>2024 год</b>				

Отношение площади лесовосстановления и лесоразведения к площади вырубленных и погибших лесных насаждений – 100%



## НАЦИОНАЛЬНЫЙ ПРОЕКТ «БЕЗОПАСНЫЕ КАЧЕСТВЕННЫЕ ДОРОГИ»


### Региональные проекты

	2021 оценка	2022 план	2023 план	2024 план
 Региональная и местная дорожная сеть	6 175,1	6 176,7	7 717,1	6 109,5
<b>2024 год</b>				

Доля дорожной сети городских агломераций, находящаяся в нормативном состоянии – 86%

Доля автомобильных дорог регионального и межмуниципального значения, соответствующих нормативным требованиям – 56,5%

Доля отечественного оборудования (товаров, работ, услуг) в общем объеме закупок – 70%

 Общесистемные меры развития дорожного хозяйства	X	409,4	421,5	421,5
<b>2024 год</b>				

Доля контрактов жизненного цикла, предусматривающих выполнение работ по строительству, реконструкции, капитальному ремонту автомобильных дорог регионального (межмуниципального) значения – 25%

Доля объектов, на которых предусматривается использование новых и наилучших технологий, включенных в Реестр – 40%



# НАЦИОНАЛЬНЫЙ ПРОЕКТ «ПРОИЗВОДИТЕЛЬНОСТЬ ТРУДА»

## Региональные проекты

	2021 оценка	2022 план	2023 план	2024 план
 Адресная поддержка повышения производительности труда на предприятиях	38,8	40,1	40,0	40,0

### 2024 год

Доля предприятий, достигших ежегодный 5% прирост производительности труда на предприятиях участниках, внедряющих мероприятия национального проекта по федеральным и региональным управлением в течении трех лет участия в проекте – 50%

Количество предприятий – участников, вовлеченных в национальный проект через получение адресной поддержки – 150 единиц нарастающим итогом

Количество сотрудников предприятий и представителей региональных команд, прошедших обучение инструментам повышения производительности труда – 1 756 человек нарастающим итогом

Количество предприятий - участников, внедряющих мероприятия национального проекта под федеральным управлением (с ФЦК) – не менее 27 единиц нарастающим итогом

Количество предприятий - участников, внедряющих мероприятия национального проекта под региональным управлением (с РЦК) – не менее 100 единиц нарастающим итогом

Количество предприятий - участников, внедряющих мероприятия национального проекта самостоятельно – не менее 23 единиц нарастающим итогом

Количество региональных центров компетенций, созданных в субъектах Российской Федерации в целях распространения лучших практик производительности труда – 1 единиц нарастающим итогом

Удовлетворенность предприятий работой региональных центров компетенций (доля предприятий, удовлетворенных работой названных центров) – 80%

Количество сотрудников предприятий, прошедших обучение инструментам повышения производительности труда под региональным управлением (с РЦК) – 1 084 человека нарастающим итогом

Количество сотрудников предприятий, прошедших обучение инструментам повышения производительности труда под федеральным управлением (с ФЦК) – 376 человек нарастающим итогом

Количество обученных сотрудников предприятий – участников в рамках реализации мероприятий по повышению производительности труда самостоятельно, а также органов исполнительной власти – 206 человек нарастающим итогом

Количество представителей региональных команд, прошедших обучение инструментам повышения производительности труда – 90 человек нарастающим итогом



# НАЦИОНАЛЬНАЯ ПРОГРАММА "ЦИФРОВАЯ ЭКОНОМИКА"

## Региональные проекты

	2021 оценка	2022 план	2023 план	2024 план
 Информационная инфраструктура	8,3	337,5	1 233,7	27,8

### 2024 год

Доля медицинских организаций государственной и муниципальной систем здравоохранения (больницы и поликлиники), подключенных к сети "Интернет" – 100%

Доля государственных (муниципальных) образовательных организаций, реализующих образовательные программы общего образования и/или среднего профессионального образования, подключенных к сети "Интернет" – 100%

Доля массовых социально значимых государственных и муниципальных услуг в электронном виде, предоставляемых с использованием ЕПГУ, от общего количества таких услуг, предоставляемых в электронном виде – 95%



## НАЦИОНАЛЬНЫЙ ПРОЕКТ «МАЛОЕ И СРЕДНЕЕ ПРЕДПРИНИМАТЕЛЬСТВО И ПОДДЕРЖКА ИНДИВИДУАЛЬНОЙ ПРЕДПРИНИМАТЕЛЬСКОЙ ИНИЦИАТИВЫ»



Региональные проекты		2021 оценка	2022 план	2023 план	2024 план
	Создание благоприятных условий для осуществления деятельности самозанятыми гражданами	12,9	20,4	25,6	28,6

### 2024 год

Количество самозанятых граждан, зафиксировавших свой статус и применяющих специальный налоговый режим «Налог на профессиональный доход», накопленным итогом – 46 859 человек.

Самозанятым гражданам обеспечено предоставление микрозаймов по льготной ставке государственными микрофинансовыми организациями (объем выданных микрозаймов, ежегодно) – 7 млн. рублей

Самозанятым гражданам обеспечено предоставление комплекса информационно-консультационных и образовательных услуг организациями инфраструктуры поддержки малого и среднего предпринимательства и федеральными институтами развития (центрами компетенций) в оффлайн и онлайн форматах (количество самозанятых граждан, получивших услуги, в том числе прошедших программы обучения) – 1 876 человек

Самозанятым гражданам обеспечен доступ к имуществу (в аренду или на иных правах) из числа объектов, включенных в перечни государственного и муниципального имущества, предназначенного для субъектов МСП – 145 единиц

	Акселерация субъектов малого и среднего предпринимательства	574,0	429,1	499,8	765,8
--	---	-------	-------	-------	-------

### 2024 год

Субъектами МСП осуществлен экспорт товаров (работ, услуг) при поддержке центров поддержки экспорта (количество субъектов МСП-экспортеров, заключивших экспортные контракты по результатам услуг Центра поддержки экспорта) – 51 единица

Субъектам МСП, а также резидентам промышленных парков, технопарков обеспечено оказание комплексных услуг на единой площадке региональной инфраструктуры поддержки бизнеса, в том числе федеральными институтами развития (центрами компетенций), по единым требованиям к оказанию поддержки (количество субъектов МСП, получивших комплексные услуги) – 3 584 единицы

Субъектам МСП обеспечен льготный доступ к производственным площадям и помещениям промышленных парков, технопарков в целях создания (развития) производственных и инновационных компаний (количество субъектов МСП, которые стали резидентами созданных промышленных парков, технопарков по всей территории страны, накопленным итогом) – 23 единицы

Ежегодный объем экспорта субъектов МСП, получивших поддержку центров поддержки экспорта – 24,3 млн. долларов

Увеличение численности работников в расчете на 1 субъекта МСП, получившего комплексную поддержку в сфере АПК, накопленным итогом – 99 единиц

В сельскохозяйственную потребительскую кооперацию вовлечены новые члены из числа субъектов МСП в АПК и личных подсобных хозяйствах граждан (с учетом необходимости вовлечения новых членов в сельскохозяйственные потребительские кооперативы) – 4532 единицы

Субъекты МСП в АПК получили комплексную поддержку с момента начала предпринимательской деятельности до выхода на уровень развития, предполагающий интеграцию в более крупные единицы бизнеса (количество субъектов МСП в сфере АПК, получивших поддержку, в том числе в результате услуг, оказанных центрами компетенций в сфере сельскохозяйственной кооперации и поддержки фермеров, накопленным итогом) – 351 единица

Субъектам МСП обеспечено предоставление поручительств (гарантий) региональными гарантийными организациями (объем финансовой поддержки, оказанной субъектам МСП, при гарантийной поддержке РГО) – 735,08 млн. рублей

Увеличен объем внебюджетных инвестиций в основной капитал субъектов МСП, получивших доступ к производственным площадям и помещениям промышленных парков, технопарков (объем внебюджетных инвестиций) – 0,1 млрд. рублей

Субъектам МСП обеспечен льготный доступ к заемным средствам государственных микрофинансовых организаций (количество действующих микрозаймов, выданных Микрокредитной финансовой организацией) – 579 единиц

Субъектам МСП предоставлено имущество (в аренду или на иных правах) из числа объектов, включенных в перечни государственного и муниципального имущества, предназначенного для субъектов МСП – 339 единицы

Увеличено количество объектов в перечнях государственного и муниципального имущества, предназначенного для субъектов МСП - 368 единиц

## Региональные проекты



Создание условий для легкого старта и комфортного ведения бизнеса

2021  
оценка2022  
план2023  
план2024  
план

152,4

162,1

208,6

250,6

2024 год

Субъектам МСП, включенным в реестр социальных предпринимателей, оказаны комплексные услуги и (или) предоставлена финансовая поддержка в виде грантов (количество уникальных социальных предприятий, включенных в реестр, в том числе получивших комплексные услуги и (или) финансовую поддержку в виде гранта) – 566 единиц

Гражданам, желающим вести бизнес, начинающим и действующим предпринимателям предоставлен комплекс услуг, направленных на вовлечение в предпринимательскую деятельность, а также информационно-консультационных и образовательных услуг в оффлайн и онлайн форматах на единой площадке региональной инфраструктуры поддержки бизнеса по единым требованиям к оказанию поддержки, а также в федеральных институтах развития (центрах компетенций) (ежегодно) (количество уникальных граждан, желающих вести бизнес, начинающих и действующих предпринимателей, получивших услуги) – 9 310 единиц

Начинающим предпринимателям предоставлены льготные финансовые ресурсы в виде микрозаймов государственными микрофинансовыми организациями (ежегодно) (количество действующих микрозаймов, предоставленных начинающим предпринимателям) – 67 единиц

Улучшены условия ведения предпринимательской деятельности для индивидуальных предпринимателей, применяющих патентную систему налогообложения (количество индивидуальных предпринимателей, применяющих патентную систему налогообложения) – 19 132 единицы

Начинающим предпринимателям предоставлены поручительства и независимые гарантии региональными гарантийными организациями на обеспечение доступа к кредитным и иным финансовым ресурсам для старта бизнеса (ежегодно) (объем финансовой поддержки, предоставленной начинающим предпринимателям (кредиты, лизинг, займы), обеспеченной поручительствами региональных гарантийных организаций) – 66,8 млн. рублей



## НАЦИОНАЛЬНЫЙ ПРОЕКТ «МЕЖДУНАРОДНАЯ КООПЕРАЦИЯ И ЭКСПОРТ»

## Региональные проекты

2021  
оценка2022  
план2023  
план2024  
план

Развитие экспорта в Республике Башкортостан

130,0

X

X

X

2024 год

Объем экспорта несырьевых неэнергетических товаров – 3 828 млн. долларов США (реализуется в случае предоставления бюджетных ассигнований)

Прирост количества компаний-экспортеров из числа субъектов малого и среднего предпринимательства Республики Башкортостан по итогам внедрения Регионального экспортного стандарта 2.0, % к 2018 году – 100%



Экспорт продукции АПК в Республике Башкортостан

0,0

193,0

169,8

232,9

2024 год

Объем экспорта продукции АПК – 223,9 млн. долларов США



# ФИНАНСОВОЕ ОБЕСПЕЧЕНИЕ ГОСУДАРСТВЕННЫХ ПРОГРАММ В 2022-2024 ГОДАХ, МЛН. РУБЛЕЙ

РАЗВИТИЕ ОБРАЗОВАНИЯ 179 848,4

РАЗВИТИЕ ЗДРАВООХРАНЕНИЯ 139 432,5

СОЦИАЛЬНАЯ ЗАЩИТА НАСЕЛЕНИЯ 112 689,4

РАЗВИТИЕ ТРАНСПОРТНОЙ СИСТЕМЫ 95 671,4

УПРАВЛЕНИЕ ГОСУДАРСТВЕННЫМИ ФИНАНСАМИ 32 768,0

РАЗВИТИЕ СЕЛЬСКОГО ХОЗЯЙСТВА 14 802,7

РЕГУЛИРОВАНИЕ РЫНКА ТРУДА И СОДЕЙСТВИЕ ЗАНЯТОСТИ НАСЕЛЕНИЯ 9 763,8

РАЗВИТИЕ ФИЗИЧЕСКОЙ КУЛЬТУРЫ, СПОРТА И МОЛОДЕЖНОЙ ПОЛИТИКИ 9 609,9

ФОРМИРОВАНИЕ СОВРЕМЕННОЙ ГОРОДСКОЙ СРЕДЫ 8 391,3

КОМПЛЕКСНОЕ РАЗВИТИЕ СЕЛЬСКИХ ТЕРРИТОРИЙ 3 695,5

РАЗВИТИЕ ЛЕСНОГО ХОЗЯЙСТВА 3 020,0

РАЗВИТИЕ ЮСТИЦИИ 2 993,3

РАЗВИТИЕ ЗЕМЕЛЬНЫХ И ИМУЩЕСТВЕННЫХ ОТНОШЕНИЙ 2 432,9

СНИЖЕНИЕ РИСКОВ И СМЯГЧЕНИЕ ПОСЛЕДСТВИЙ ЧРЕЗВЫЧАЙНЫХ СИТУАЦИЙ ПРИРОДНОГО И ТЕХНОГЕННОГО ХАРАКТЕРА 2 201,9

ЭКОЛОГИЯ И ПРИРОДНЫЕ РЕСУРСЫ 2 088,5

СОХРАНЕНИЕ И РАЗВИТИЕ ГОСУДАРСТВЕННЫХ ЯЗЫКОВ РБ И ЯЗЫКОВ НАРОДОВ РБ 1 943,4

РАЗВИТИЕ ТОРГОВЛИ 1 922,0

РАЗВИТИЕ СРЕДСТВ МАССОВОЙ КОММУНИКАЦИИ 1 844,7

ИНЫЕ 7 708,1

ЭКОНОМИЧЕСКОЕ И ИНВЕСТИЦИОННОЕ РАЗВИТИЕ	1 666,3
РАЗВИТИЕ ИНФОРМАЦИОННОГО ОБЩЕСТВА	1 489,3
РАЗВИТИЕ И ПОДДЕРЖКА МАЛОГО И СРЕДНЕГО ПРЕДПРИНИМАТЕЛЬСТВА	1 381,4
РАЗВИТИЕ НАУКИ И ТЕХНОЛОГИЙ	732,4
РАЗВИТИЕ ВНУТРЕННЕГО И ВЪЕЗДНОГО ТУРИЗМА	634,6
РАЗВИТИЕ ПРОМЫШЛЕННОСТИ И ПОВЫШЕНИЕ ЕЕ КОНКУРЕНТОСПОСОБНОСТИ	392,9
РАЗВИТИЕ ВНЕШНЕЭКОНОМИЧЕСКИХ СВЯЗЕЙ, МЕЖДУНАРОДНОГО И МЕЖРЕГИОНАЛЬНОГО СОТРУДНИЧЕСТВА	305,1
РАЗВИТИЕ АРХИВНОГО ДЕЛА	263,7
О ЗАЩИТЕ ПРАВ ПОТРЕБИТЕЛЕЙ	242,7
ДОСТУПНАЯ СРЕДА	156,6
РАЗВИТИЕ КОНКУРЕНЦИИ И СОВЕРШЕНСТВОВАНИЕ МЕХАНИЗМОВ РЕГУЛИРОВАНИЯ СИСТЕМЫ ЗАКУПОК ТОВАРОВ, РАБОТ, УСЛУГ	155,7
ГОСУДАРСТВЕННОЕ РЕГУЛИРОВАНИЕ ТАРИФОВ (ЦЕН)	108,6
РЕАЛИЗАЦИЯ ГОСУДАРСТВЕННОЙ НАЦИОНАЛЬНОЙ ПОЛИТИКИ В РЕСПУБЛИКЕ БАШКОРТОСТАН	89,7
ОБЕСПЕЧЕНИЕ ОБЩЕСТВЕННОЙ БЕЗОПАСНОСТИ	89,1

32

ГОСУДАРСТВЕННЫЕ ПРОГРАММЫ

82,3%

ПРОГРАММНЫХ РАСХОДОВ

в области экономического развития, развития ресурсной основы, инфраструктурного и социального развития Республики Башкортостан



С текстом государственных программ Вы можете ознакомиться на сайте Министерства экономического развития и инвестиционной политики РБ <https://economy.bashkortostan.ru/activity/22176/>



Отчетность о ходе реализации государственных программ РБ <https://economy.bashkortostan.ru/activity/22179/>



## ГОСУДАРСТВЕННАЯ ПОДДЕРЖКА СЕМЕЙ С ДЕТЬМИ

**Меры поддержки установлены следующими нормативными документами:**

- Федеральный закон от 19 мая 1995 г. № 81-ФЗ «О государственных пособиях гражданам, имеющим детей»;
- Федеральный закон от 17 сентября 1998 г. № 157-ФЗ «Об иммунопрофилактике инфекционных болезней»;
- Федеральный закон от 24 июня 1999 г. № 120-ФЗ «Об основах системы профилактики безнадзорности и правонарушений несовершеннолетних»;
- Федеральный закон от 28 декабря 2017 г. № 418-ФЗ «О ежемесячных выплатах семьям, имеющим детей»;
- Указ Президента Российской Федерации от 7 мая 2012 г. № 606 «О мерах по реализации демографической политики Российской Федерации»;
- Закон РБ от 24 июля 2000 г. № 87-з «О государственной поддержке многодетных семей в Республике Башкортостан»;
- Закон РБ от 17 декабря 2004 г. № 132-з «О ежемесячном пособии на ребенка в Республике Башкортостан»;
- Закон РБ от 28 апреля 2011 г. № 383-з «О единовременном денежном пособии гражданам, усыновившим (удочерившим) ребенка (детей), в Республике Башкортостан»;
- Указ Президента РБ от 22 января 1998 г. № УП-26 «О проведении Года семьи, усилении защиты материнства и детства в Республике Башкортостан»;
- Указ Президента РБ от 31 марта 2001 г. № УП-142 «О подарочном наборе для новорожденных»;
- Указ Президента РБ от 23 декабря 2011 г. № УП-692 «О дополнительных мерах социальной поддержки семей, в которых одновременно родились двое и более детей»;
- Указ Президента РБ от 11 декабря 2012 г. № УП-524 «О мерах по совершенствованию законодательства Республики Башкортостан в сфере социальной поддержки семей, имеющих детей»;
- Указ Главы РБ от 19 августа 2020 г. № УГ-329 «О медали «Материнская слава»»;
- Постановление Правительства РБ от 30 декабря 2019 г. № 784 «Об обеспечении полноценным питанием беременных женщин, кормящих матерей, а также детей в возрасте до трех лет в Республике Башкортостан».

Наименование показателя	2018 отчет	2019 отчет	2020 отчет	2021 оценка	2022	План 2023	2024
<b>Бесплатное обеспечение детей первого-третьего года жизни спец. молочными продуктами детского питания</b>							
Кол-во получателей, человек	28 500	23 250	25 231	31 786	31 786	31 786	31 786
Расходы бюджета, млн. рублей	184,4	8,5	611,2	570,7	570,4	530,4	530,4
Размер поддержки, рублей	6 469,00	6 339,50	24 223,00	17 954,40	17 945,00	16 686,60	16 686,60
<b>Бесплатное обеспечение специализированными продуктами питания беременных и кормящих женщин</b>							
Кол-во получателей, человек	5 000	2 169	1 007	1 343	1 343	1 343	1 343
Расходы бюджета, млн. рублей	11,6	5,4	24,1	24,1	22,4	22,4	22,4
Размер поддержки, рублей	2 325,00	2 737,90	23 974,10	17 944,90	16 679,00	16 679,00	16 679,00
<b>Предоставление матерям при выписке из родильного дома подарочного набора для новорожденных</b>							
Кол-во получателей, человек	48 000	41 199	48 000	23 837	38 577	X	X
Расходы бюджета, млн. рублей	52,8	52,8	86,8	44,1	71,4	X	X
Утвержденная цена набора, рублей	1 101,00	1 600,00	1 850,00	1 850,00	1 850,00	X	X
<b>Пособия на детей гражданам, не подлежащим обязательному социальному страхованию</b>							
Кол-во получателей, человек	24 418 – по уходу за ребенком до 1,5 лет, 9 204 - при рождении ребенка	26 801 – по уходу за ребенком до 1,5 лет, 8 504 - при рождении ребенка	34 424 – по уходу за ребенком до 1,5 лет, 7 642 - при рождении ребенка	23 253 – по уходу за ребенком до 1,5 лет, 8 604 - при рождении ребенка	Предоставление через Пенсионный фонд Российской Федерации		
Расходы бюджета, млн. рублей	2 225,70	2 196,40	2 238,40	2 545,20			
Размер поддержки, рублей	3 613,68 – 7 227,35 (до 1,5 лет), 19 272,95 – при рождении	3 769,07 – 7 538,12 (до 1,5 лет), 20 101,69 – при рождении	3 882,14 – 7 764,27 (до 1,5 лет), 20 704,74 – при рождении	6 511,73 – 9 223,84 (до 1,5 лет), 21 426,0 – при рождении			
<b>Пособие беременной жене и ребенку военнослужащего срочной службы</b>							
Кол-во получателей, человек	84 детей, 36 берем. жен	66 детей, 30 берем. жен	45 детей, 18 берем. жен	99 детей, 40 берем. жен	Предоставление через Пенсионный фонд Российской Федерации		
Расходы бюджета, млн. рублей	22,2	17,2	15,6	21,0			
Размер поддержки, рублей	13 080,31 (ежемес), 30 520,72 (единовр.)	13 642,76 (ежемес), 31 833,11 (единовр.)	14 052,04 (ежемес), 32 788,10 (единовр.)	14 740,59 (ежемес), 34 394,72 (единовр.)			
<b>Ежемесячная выплата в связи с рождением (усыновлением) первого ребенка</b>							
Кол-во получателей	5 709	13 932	26 402	24 259	30 400	26 402	26 402
Расходы бюджета, млн. рублей	384,3	1 107,2	2 652,3	3 696,2	3 768,0	3 551,0	3 850,4
Размер поддержки, рублей	8 892,00	9 182,00	9 789,00	10 077,00	10 329,00	11 208,00	12 153,00
<b>Специальное социальное пособие семьям студентов и аспирантов, имеющим детей</b>							
Кол-во получателей, семей	45	21	9	18	8	8	8
Расходы бюджета, млн. рублей	0,2	0,1	0,1	0,05	0,02	0,02	0,02
Размер поддержки, рублей	250,00						

Наименование показателя	2018 отчет	2019 отчет	2020 отчет	2021 оценка	2022	План 2023	2024
<b>Ежемесячная денежная компенсация расходов по оплате ЖКУ многодетным семьям</b>							
Кол-во получателей, человек	105 062	106 438	99 700	109 637	111 286	112 967	112 967
Расходы бюджета, млн. рублей	330,2	389,0	339,8	226,1	275,6	284,9	294,5
Размер поддержки, рублей	202,50 (на 1 члена семьи для малоимущих семей в городской местности), 476,57 (на 1 члена семьи с 4 и более детьми в сельской местности)	232,46 (на 1 члена семьи для малоимущих семей в городской местности), 521,35 (на 1 члена семьи с 4 и более детьми в сельской местности)	217,85 (на 1 члена семьи для малоимущих семей в городской местности), 489,63 (на 1 члена семьи с 4 и более детьми в сельской местности)	159,46 (на 1 члена семьи для малоимущих семей в городской местности), 343,75 (на 1 члена семьи с 4 и более детьми в сельской местности)	165,84 (на 1 члена семьи для малоимущих семей в городской местности), 357,50 (на 1 члена семьи с 4 и более детьми в сельской местности)	172,47 (на 1 члена семьи для малоимущих семей в городской местности), 371,80 (на 1 члена семьи с 4 и более детьми в сельской местности)	172,47 (на 1 члена семьи для малоимущих семей в городской местности), 371,80 (на 1 члена семьи с 4 и более детьми в сельской местности)
<b>Ежемесячное пособие на ребенка</b>							
Кол-во получателей, человек	152 155	160 844	193 944	159 812	159 317	158 834	158 834
Расходы бюджета, млн. рублей	1 064,1	1 048,3	1 178,5	1 283,5	1 145,4	1 145,4	1 145,4
Размер поддержки, рублей	234,00 рубля (базовый), 351,00 рубль на ребенка, родитель которого уклоняется от уплаты алиментов, на ребенка военнослужащего, проходящего службу по призыву, 468,00 рублей на ребенка одинокой матери. Размер ежемесячного пособия увеличивается на 47,82% в ЗАТО г. Межгорье. Указанные размеры пособия увеличиваются на 132,50 рублей на ребенка-инвалида; оставшегося без попечения родителей; из многодетной семьи; ребенка одинокой матери; воспитываемого единственным родителем; у которого оба родителя являются неработающими инвалидами или пенсионерами; у которого один из родителей - инвалид I группы, второй - неработающее трудоспособное лицо, осуществляющее уход за инвалидом I группы или ребенком-инвалидом; у которого оба родителя являются обучающимися очной формы обучения государственных профессиональных образовательных организаций и государственных образовательных организаций высшего образования, расположенных на территории Республики Башкортостан						
<b>Ежемесячное пособие многодетным семьям</b>							
Кол-во получателей, семей	7 352	7 352	8 809	10 140	8 931	8 993	9 056
Расходы бюджета, млн. рублей	173,7	174,0	193,4	212,2	185,0	186,1	187,3
Размер поддержки, рублей	1 500,00 – семьи, имеющие 4 детей, 2 000,00 – семьи, имеющие 5 и более детей		1 557,00 – семьи, имеющие 4 детей, 2 076,00 – семьи, имеющие 5 и более детей		1 557 – семьи, имеющие 4 детей, 2 076 – семьи, имеющие 5 и более детей		
<b>Бесплатное питание и школьная форма учащимся образовательных учреждений из многодетных семей</b>							
Кол-во получателей, человек	90 332	98 240	86 721	73 828	70 115	70 126	70 132
Расходы бюджета, млн. рублей	614,2	648,3	473,9	527,9	559,8	581,4	603,9
Размер поддержки, рублей	45,00 в день, шк. форма до 3 853,00 раз в 2 года	45,00 в день, шк. форма до 3 995,00 раз в 2 года	55,00 в день, шк. форма до 4 142,80 раз в 2 года	55,00 в день, шк. форма до 4 142,80 раз в 2 года	67,21 в день, шк. форма до 4 489,40 раз в 2 года	69,83 в день, шк. форма до 4 664,50 раз в 2 года	72,55 в день, шк. форма до 4 846,40 раз в 2 года
<b>Ежемесячная денежная выплата при рождении третьего или последующего ребенка до достижения 3 лет</b>							
Кол-во получателей, семей	15 062	12 107	31 561	22 455	29 206	29 903	29 124
Расходы бюджета, млн. рублей	706,7	1 299,5	2 421,2	3 426,9	3 621,0	4 022,8	4 248,3
Размер поддержки, рублей	3 000,00 (родившимся до 01.01.2018), 8 993,00 (родившимся с 01.01.2018)			10 077,00	10 329,00	11 208,00	12 153,00
<b>Пособие семьям, в которых одновременно родились двое и более детей</b>							
Кол-во получателей, семей	2 165	847	2 177	1 301	1 075	1 075	1 075
Расходы бюджета, млн. рублей	10,0	9,7	10,7	10,9	8,2	8,2	8,2
Размер поддержки, рублей	500,00 – семьи, среднедушевой доход которых не превышает величины прожиточного минимума для детей		519,00 – семьи, среднедушевой доход которых не превышает величины прожиточного минимума для детей				
<b>Выплаты матерям, награжденным медалью РБ «Материнская слава»</b>							
Кол-во получателей, человек	315	407	407	407	407	407	407
Расходы бюджета, млн. рублей	3,2	7,0	7,0	7,0	7,0	7,0	7,0
Размер поддержки, рублей	10 000,00						
<b>Единовременная денежная выплата многодетным семьям, имеющим 8 и более детей в возрасте до 23 лет</b>							
Кол-во получателей, семей	8	47	87	80	80	80	80
Расходы бюджета, млн. рублей	4,8	47,7	54,5	50,1	54,7	54,7	54,7
Размер поддержки, рублей	600 000,00						
<b>Новогодние подарки детям из многодетных семей, имеющих 5 и более детей</b>							
Кол-во получателей, человек	14 935	14 000	16 430	17 540	17 540	17 540	17 540
Расходы бюджета, млн. рублей	5,2	5,3	5,9	7,0	7,0	7,0	7,0
Размер поддержки, рублей	350,91						

Наименование показателя	2018 отчет	2019 отчет	2020 отчет	2021 оценка	2022	План 2023	2024
<b>Пособие по уходу за ребенком-инвалидом трудоспособным, неработающим гражданам</b>							
Кол-во получателей, человек	8 876	9 921	9 917	11 358	10 989	11 573	12 191
Расходы бюджета, млн. рублей	75,2	87,0	90,1	89,5	90,5	94,9	99,5
Размер поддержки, рублей	532,50 – на детей с ограничениями жизнедеятельности 1, 2 гр., 1 000,00 – на ребенка с ограничением жизнедеятельности 3 гр.				600,00 – на детей с ограничениями жизнедеятельности 1, 2 гр., 1 200,00 – на ребенка с ограничением жизнедеятельности 3 гр.		
<b>Пособие гражданам, усыновившим ребенка</b>							
Кол-во получателей, семей	204	188	134	185	185	185	185
Расходы бюджета, млн. рублей	100,0	81,4	58,1	69,0	87,6	91,0	91,0
Размер поддержки, рублей	453 000,00	453 000,00	466 600,00		483 900,00		
<b>Ежемесячные выплаты на детей в возрасте от трех до семи лет включительно</b>							
Кол-во получателей, человек	X	X	137 212	117 600	98 212	96 911	98 017
Расходы бюджета, млн. рублей	X	X	7 075,2	9 776,2	10 147,1	10 923,0	11 999,3
Размер поддержки, рублей	X	X	4 894,50	от 5 038,50	от 5 164,50	от 5 6040	от 6 076,50
<b>Компенсация родителям (законным представителям) части родительской платы за присмотр и уход за детьми в государственных образовательных организациях, реализующие образовательную программу дошкольного образования</b>							
Кол-во получателей, человек	237 137	189 078	238 881	238 881	239 550	239 550	239 550
Расходы бюджета, млн. рублей	931,2	947,6	669,2	1 039,7	1 139,2	1 139,2	1 139,2
Размер поддержки, рублей	20% - на первого ребенка, 50% - на второго ребенка; 70% - на третьего и последующих детей. Размер родительской платы составляет:						
	с 1.01.18 г. – 1 577,00	с 1.01.19 г. – 1 617,00	с 1.01.20 г. – 1 682,00	с 1.01.21 г. – 1 749,00	с 1.01.22 г. – 1 828,00	с 1.01.23 г. – 1 899,00	с 1.01.24 г. – 1 973,00
<b>Приобретение и выдача наборов школьно-письменных принадлежностей первоклассникам из многодетных малообеспеченных семей</b>							
Кол-во получателей	8 148	8 520	8 148	8 148	8 148	8 148	8 148
Расходы бюджета, млн. рублей	21,7	22,8	25,0	27,5	25,7	26,7	27,7
Размер поддержки, рублей	2 730,00	2 831,00	2 935,80	3 041,50	3 154,00	3 277,00	3 405,00
<b>Организация бесплатного горячего питания обучающихся, получающих начальное общее образование в государственных и муниципальных образовательных организациях</b>							
Кол-во получателей, человек	X	X	224 831	221 776	220 142	216 264	216 264
Расходы бюджета, млн. рублей	X	X	819,1	2 150,0	2 319,6	2 249,4	2 322,2
Размер поддержки, рублей	X	X	54,34	55,90	59,70	59,90	59,90
<b>Обеспечение питанием обучающихся с ограниченными возможностями здоровья и детей-инвалидов в муниципальных образовательных организациях</b>							
Кол-во получателей, человек	18 900	21 000	24 000	21 089	25 533	25 533	25 533
Расходы бюджета, млн. рублей	299,4	367,0	336,4	366,2	442,7	443,7	443,7
Размер поддержки, рублей		90,00			127,20	127,50	127,50



## ГОСУДАРСТВЕННАЯ ПОДДЕРЖКА ДЕТЕЙ-СИРОТ И ДЕТЕЙ, ОСТАВШИХСЯ БЕЗ ПОПЕЧЕНИЯ РОДИТЕЛЕЙ

Меры поддержки установлены следующими нормативными документами:

- Закон РБ от 17 декабря 2004 г. № 129-з «О вознаграждении, причитающемся приемным родителям, и мерах социальной поддержки, предоставляемых приемной семье»;
- Закон РБ от 28 декабря 2005 г. № 262-з «О порядке и размере выплаты денежных средств опекунам (попечителям) на содержание ребенка»;
- Закон РБ от 11 июля 2006 г. № 342-з «О патронатном воспитании в Республике Башкортостан»;
- Закон РБ от 28 апреля 2011 г. № 383-з «О единовременном денежном пособии гражданам, усыновившим (удочерившим) ребенка (детей), в Республике Башкортостан»;
- Постановление Правительства РБ от 23 июня 2006 г. № 179 «О Порядке обеспечения бесплатным проездом детей-сирот и детей, оставшихся без попечения родителей, лиц из числа детей-сирот и детей, оставшихся без попечения родителей, лиц, потерявших в период обучения обоих родителей или единственного родителя, обучающихся по очной форме обучения по основным профессиональным образовательным программам и (или) по программам профессиональной подготовки по профессиям рабочих, должностям служащих за счет средств бюджета Республики Башкортостан или местных бюджетов, на городском, пригородном транспорте, в сельской местности на внутрирайонном транспорте (кроме такси)».

Наименование показателя	2018 отчет	2019 отчет	2020 отчет	2021 оценка	2022	План 2023	2024
<b>Единовременное пособие при всех формах устройства детей, лишенных родительского попечения, в семью</b>							
Кол-во получателей, человек	1 826	1 665	1 443	1 691	Предоставление через Пенсионный фонд Российской Федерации		
Расходы бюджета, млн. рублей	51,0	56,8	40,4	59,3			
Размер поддержки, рублей	за ребенка - 16 759,09; за ребенка-инвалида - 128 053,08	за ребенка - 17 479,73; за ребенка-инвалида - 133 559,36	за ребенка - 20 704,74; за ребенка-инвалида - 158 201,06	за ребенка - 18 724,30; за ребенка-инвалида - 143 068,79			



Наименование показателя	2018 отчет	2019 отчет	2020 отчет	2021 оценка	2022	План 2023	2024
<b>Социальная поддержка детей-сирот и детей, оставшихся без попечения родителей, по выплате ежемесячного пособия на содержание детей, переданных на воспитание в приемную семью</b>							
Кол-во получателей, человек	5 399	5 536	5 054	5 536	5 536	5 536	5 536
Расходы бюджета, млн. рублей	418,9	447,7	503,4	484,3	484,3	484,3	484,3
Размер поддержки, рублей	за ребенка до 3 лет – 6 350,00 в мес., старше 3 лет – 6 106,00 в мес.; размер с учетом инвалидности увеличивается на 20%	за ребенка до 3 лет – 6 604,00 в мес., старше 3 лет – 6 350,00 в мес.; размер с учетом инвалидности увеличивается на 20%	за ребенка до 3 лет – 6 868,00 в мес., старше 3 лет – 6 604,00 в мес.; размер с учетом инвалидности увеличивается на 20%	за ребенка до 3 лет – 7 143,00 в мес., старше 3 лет – 6 868,00 в мес.; размер с учетом инвалидности увеличивается на 20%	за ребенка до 3 лет – 7 143,00 в мес., старше 3 лет – 6 868,00 в мес.; размер с учетом инвалидности увеличивается на 20%	за ребенка до 3 лет – 7 143,00 в мес., старше 3 лет – 6 868,00 в мес.; размер с учетом инвалидности увеличивается на 20%	за ребенка до 3 лет – 7 143,00 в мес., старше 3 лет – 6 868,00 в мес.; размер с учетом инвалидности увеличивается на 20%
<b>Содержание детей, переданных на воспитание в патронатную семью</b>							
Кол-во получателей	61	37	34	37	37	37	37
Расходы бюджета, млн. рублей	5,0	3,2	3,2	3,4	3,4	3,4	3,4
Размер поддержки, рублей	за ребенка до 3 лет – 6 350,00 в мес., старше 3 лет – 6 106,00 в мес.; размер с учетом инвалидности увеличивается на 20%	за ребенка до 3 лет – 6 604,00 в мес., старше 3 лет – 6 350,00 в мес.; размер с учетом инвалидности увеличивается на 20%	за ребенка до 3 лет – 6 868,00 в мес., старше 3 лет – 6 604,00 в мес.; размер с учетом инвалидности увеличивается на 20%	за ребенка до 3 лет – 7 143,00 в мес., старше 3 лет – 6 868,00 в мес.; размер с учетом инвалидности увеличивается на 20%	за ребенка до 3 лет – 7 143,00 в мес., старше 3 лет – 6 868,00 в мес.; размер с учетом инвалидности увеличивается на 20%	за ребенка до 3 лет – 7 143,00 в мес., старше 3 лет – 6 868,00 в мес.; размер с учетом инвалидности увеличивается на 20%	за ребенка до 3 лет – 7 143,00 в мес., старше 3 лет – 6 868,00 в мес.; размер с учетом инвалидности увеличивается на 20%
<b>Содержание детей, переданных под опеку и попечительство</b>							
Кол-во получателей	6 250	6 060	5 533	6 055	6 055	6 055	6 055
Расходы бюджета, млн. рублей	466,4	471,6	550,5	510,0	510,0	510,0	510,0
Размер поддержки, рублей	за ребенка до 3 лет – 6 350,00 в мес., старше 3 лет – 6 106,00 в мес.; размер с учетом инвалидности увеличивается на 20%	за ребенка до 3 лет – 6 604,00 в мес., старше 3 лет – 6 350,00 в мес.; размер с учетом инвалидности увеличивается на 20%	за ребенка до 3 лет – 6 868,00 в мес., старше 3 лет – 6 604,00 в мес.; размер с учетом инвалидности увеличивается на 20%	за ребенка до 3 лет – 7 143,00 в мес., старше 3 лет – 6 868,00 в мес.; размер с учетом инвалидности увеличивается на 20%	за ребенка до 3 лет – 7 143,00 в мес., старше 3 лет – 6 868,00 в мес.; размер с учетом инвалидности увеличивается на 20%	за ребенка до 3 лет – 7 143,00 в мес., старше 3 лет – 6 868,00 в мес.; размер с учетом инвалидности увеличивается на 20%	за ребенка до 3 лет – 7 143,00 в мес., старше 3 лет – 6 868,00 в мес.; размер с учетом инвалидности увеличивается на 20%
<b>Вознаграждение, причитающееся патронатным воспитателям</b>							
Кол-во получателей	60	51	47	46	46	46	46
Расходы бюджета, млн. рублей	6,6	7,6	4,9	8,2	8,2	8,2	8,2
Размер поддержки, рублей	за ребенка до 3 лет – 9 013,00 в мес., старше 3 лет – 7 513,00 в мес.; размер с учетом инвалидности увеличивается на 20%	за ребенка до 3 лет – 9 374,00 в мес., старше 3 лет – 7 814,00 в мес.; размер с учетом инвалидности увеличивается на 20%	за ребенка до 3 лет – 9 748,00 в мес., старше 3 лет – 8 126,00 в мес.; размер с учетом инвалидности увеличивается на 20%	за ребенка до 3 лет – 10 138,00 в мес., старше 3 лет – 8 451,00 в мес.; размер с учетом инвалидности увеличивается на 20%	за ребенка до 3 лет – 10 138,00 в мес., старше 3 лет – 8 451,00 в мес.; размер с учетом инвалидности увеличивается на 20%	за ребенка до 3 лет – 10 138,00 в мес., старше 3 лет – 8 451,00 в мес.; размер с учетом инвалидности увеличивается на 20%	за ребенка до 3 лет – 10 138,00 в мес., старше 3 лет – 8 451,00 в мес.; размер с учетом инвалидности увеличивается на 20%
<b>Социальная поддержка детей-сирот и детей, оставшихся без попечения родителей, по выплате вознаграждения, причитающегося приемным родителям</b>							
Кол-во получателей	5 593	6 179	5 641	6 179	6 179	6 179	6 179
Расходы бюджета, млн. рублей	693,8	780,6	561,9	844,3	844,3	844,3	844,3
Размер поддержки, рублей	за ребенка до 3 лет – 9 013,00 в мес., старше 3 лет – 7 513,00 в мес.; размер с учетом инвалидности увеличивается на 20%	за ребенка до 3 лет – 9 374,00 в мес., старше 3 лет – 7 814,00 в мес.; размер с учетом инвалидности увеличивается на 20%	за ребенка до 3 лет – 9 748,00 в мес., старше 3 лет – 8 126,00 в мес.; размер с учетом инвалидности увеличивается на 20%	за ребенка до 3 лет – 10 138,00 в мес., старше 3 лет – 8 451,00 в мес.; размер с учетом инвалидности увеличивается на 20%	за ребенка до 3 лет – 10 138,00 в мес., старше 3 лет – 8 451,00 в мес.; размер с учетом инвалидности увеличивается на 20%	за ребенка до 3 лет – 10 138,00 в мес., старше 3 лет – 8 451,00 в мес.; размер с учетом инвалидности увеличивается на 20%	за ребенка до 3 лет – 10 138,00 в мес., старше 3 лет – 8 451,00 в мес.; размер с учетом инвалидности увеличивается на 20%

**Меры поддержки установлены следующими нормативными документами:**

- Постановление Правительства РБ от 28 августа 2014 г. № 410 «Об утверждении Порядка проведения ремонта ранее занимаемых жилых помещений, расположенных на территории Республики Башкортостан, нанимателями или членами семей нанимателей по договорам социального найма либо собственниками которых являются дети-сироты и дети, оставшиеся без попечения родителей, лица из числа детей-сирот и детей, оставшихся без попечения родителей».

Наименование показателя	2018 отчет	2019 отчет	2020 отчет	2021 оценка	2022	План 2023	2024
<b>Проведение ремонта жилых помещений, нанимателями или членами семей нанимателей по договорам социального найма либо собственниками которых являются дети-сироты и дети, оставшиеся без попечения родителей, лица из числа детей-сирот и детей, оставшихся без попечения родителей</b>							
Кол-во получателей	114	100	67	100	100	100	100
Расходы бюджета, млн. рублей	5,7	5,0	3,4	5,0	5,0	5,0	5,0
Размер поддержки, рублей	не более 50 000,0						
<b>Предоставление бесплатного проезда детям-сиротам и детям, оставшимся без попечения родителей, обучающимся в образовательных учреждениях независимо от их организационно-правовой формы, на период обучения</b>							
Кол-во получателей	2 125	1 762	2 294	1 794	1 546	1 546	1 546
Расходы бюджета, млн. рублей	10,2	12,7	4,8	12,9	22,3	22,3	22,3
Размер поддержки, рублей	600,00 в мес.			1 200,00 в мес.			





## ГОСУДАРСТВЕННАЯ ПОДДЕРЖКА УЧЕНЫХ, ДЕЯТЕЛЕЙ КУЛЬТУРЫ И ИСКУССТВА

**Меры поддержки установлены следующими нормативными документами:**

- Указ Президента РБ от 31 августа 1994 г. № УП-395 «О Государственных премиях Республики Башкортостан имени Салавата Юлаева в области литературы, искусства и архитектуры»;
- Указ Президента РБ от 28 август 1996 г. № УП-549 «О литературной премии имени С.Т.Аксакова»;
- Указ Президента РБ от 22 декабря 1998 г. № УП-875 «О Государственных премиях Республики Башкортостан в области науки и техники»;
- Указ Президента РБ от 13 февраля 2002 г. № УП-77 «О премиях Главы Республики Башкортостан лауреатам межрегионального конкурса «Учитель года башкирского языка и литературы», республиканского конкурса «Учитель года Башкортостана» и проводимых в его рамках конкурсов «Учитель года русского языка и литературы», «Учитель года татарского языка и литературы» и «Молодой учитель года»;
- Указ Президента РБ от 4 августа 2005 г. № УП-330 «Об учреждении Государственной премии Республики Башкортостан имени Хадии Давлетшиной в области литературы и искусства для детей и юношества»;
- Указ Главы РБ от 23 июля 2021 г. № УГ-377 «О грантах Республики Башкортостан молодым ученым»;
- Указ Главы РБ от 6 сентября 2021 г. № УГ-473 «О реализации на территории Республики Башкортостан проектов инициативного бюджетирования, основанных на инициативах школьников, и по развитию сети предвуниверсариев в муниципальных образованиях Республики Башкортостан»;
- Указ Главы РБ от 6 сентября 2021 г. № УГ-477 «О мерах государственной поддержки научных исследований, проводимых под руководством ведущих ученых в Республике Башкортостан»;
- Указ Главы РБ от 6 сентября 2021 г. № УГ-476 «О предоставлении грантов в форме субсидий из бюджета Республики Башкортостан для государственной поддержки научных исследований по приоритетным направлениям деятельности Евразийского научно-образовательного центра мирового уровня»;
- Постановление Правительства РБ от 27 марта 2003 г. № 83 «Об окладах за звание действительного члена и члена-корреспондента Академии наук Республики Башкортостан и доплатах за ученые степени доктора наук и кандидата наук»;
- Указ Президента РБ от 5 ноября 2011 г. № УП-597 «О численности членов Академии наук Республики Башкортостан»;
- Указ Главы РБ от 21 ноября 2017 г. № УГ-230 «Об учреждении Государственной премии Республики Башкортостан имени Михаила Васильевича Нестерова в сфере изобразительного искусства и искусствоведения»;
- Постановление Правительства РБ от 21 мая 2012 г. № 160 «О порядке предоставления грантов Главы Республики Башкортостан для поддержки творческих проектов театральных коллективов Республики Башкортостан и о республиканской комиссии по проведению конкурса на соискание грантов Главы Республики Башкортостан»;
- Постановление Правительства РБ от 6 мая 2013 г. № 184 «Об утверждении Порядка предоставления грантов Главы Республики Башкортостан в форме субсидий из бюджета Республики Башкортостан деятелям культуры и искусства»;
- Постановление Правительства РБ от 6 декабря 2017 г. № 572 «Об утверждении Правил предоставления из бюджета Республики Башкортостан грантов Главы Республики Башкортостан на поддержку наиболее значимых творческих проектов в области театрального, музыкального, хореографического, изобразительного искусства и кинематографии Республики Башкортостан»;
- Постановление Правительства РБ от 24 марта 2020 г. № 186 «Об утверждении Порядка предоставления из бюджета Республики Башкортостан субсидий Фонду содействия гражданскому обществу Республики Башкортостан на предоставление грантов в форме субсидий некоммерческим организациям Республики Башкортостан, участвующим в развитии институтов гражданского общества и реализующим социально значимые проекты, грантов в форме субсидий на сохранение и развитие государственных языков Республики Башкортостан и языков народов Республики Башкортостан»

Наименование показателя	2018 отчет	2019 отчет	2020 отчет	2021 оценка	2022	План 2023	2024
<b>Государственная премия в области науки и техники</b>							
Кол-во получателей, человек	X	4	X	3	X	3	X
Расходы бюджета, млн. рублей	X	2,0	X	1,5	X	1,5	X
Размер поддержки, рублей	X	500 000,00	X	500 000,00	X	500 000,00	X
<b>Гранты Республики Башкортостан молодым ученым</b>							
Кол-во получателей, человек	20	30	X	10	20		
Расходы бюджета, млн. рублей	1,8	30,0	X	15	30,0		
Размер поддержки, рублей	90 000,00	1 000 000,00	X	500 000,00 – аспирантам, 1 000 000,00 – кандидатам наук			
<b>Гранты на реализацию на территории Республики Башкортостан проектов инициативного бюджетирования, основанных на инициативах школьников, и по развитию сети предвуниверсариев в муниципальных образованиях Республики Башкортостан</b>							
Расходы бюджета, млн. рублей	X	X	X	X	40,0	40,0	40,0
Размер поддержки, рублей	X	X	X	X	30 000 000,00 – на проекты инициативного бюджетирования, основанных на инициативах школьников, 10 000 000,00 – на проекты инициативного бюджетирования по развитию сети предвуниверсариев		
<b>Гранты для государственной поддержки научных исследований по приоритетным направлениям деятельности евразийского научно-образовательного центра мирового уровня</b>							
Расходы бюджета, млн. рублей	X	X	X	X	20,0	30,0	30,0
<b>Гранты для государственной поддержки научных исследований, проводимых под руководством ведущих ученых в Республике Башкортостан</b>							
Расходы бюджета, млн. рублей	X	X	X	X	100,0	100,0	100,0
<b>Оклады за звания действительного члена и члена-корреспондента Академии наук Республики Башкортостан</b>							
Кол-во получателей, человек	75	75	82	82	82	82	82
Расходы бюджета, млн. рублей	31,5	31,5	33,3	33,3	33,3	33,3	33,3
Размер поддержки, рублей	Действительные члены (академики) – 50 000,00 член-корреспонденты – 25 000,00			аспирантам – в размере 500 000,00, кандидатам наук – в размере 1 000 000,00			
<b>Гранты Главы Республики Башкортостан деятелям культуры и искусства</b>							
Кол-во получателей, человек	30	15	15	15	15	15	15
Расходы бюджета, млн. рублей	3,6	3,6	3,6	3,6	3,6	3,6	3,6
Размер поддержки, рублей	деятелям культуры и искусства – 10 грантов в размере 150 000,00 творческим коллективам – 5 грантов в размере 420 000,00						
<b>Гранты Главы Республики Башкортостан для поддержки творческих проектов театральных коллективов Республики Башкортостан</b>							
Кол-во получателей, человек	1	1	1	1	1	1	1
Расходы бюджета, млн. рублей	1,8	1,8	1,8	1,8	1,8	1,8	1,8
Размер поддержки, рублей	1 800 000,00						

Наименование показателя	2018 отчет	2019 отчет	2020 отчет	2021 оценка	2022	План 2023	2024
<b>Гранты Главы Республики Башкортостан, направленных на сохранение и развитие государственных языков Республики Башкортостан и языков народов Республики Башкортостан</b>							
Кол-во получателей, человек	В зависимости от результатов конкурса						
Расходы бюджета, млн. рублей	50	50	50	80	50	0	0
Размер поддержки, рублей	В зависимости от результатов конкурса и представленных проектов						
<b>Премии Республики Башкортостан имени Салавата Юлаева в области литературы, искусства и архитектуры</b>							
Кол-во получателей, человек	3	X	3	X	3	X	3
Расходы бюджета, млн. рублей	1 500,0	X	1 500,0	X	1 500,0	X	1 500,0
Размер поддержки, рублей	500 000,00	X	500 000,00	X	500 000,00	X	500 000,00
<b>Литературная премия имени Сергея Тимофеевича Аксакова</b>							
Кол-во получателей, человек	1	X	X	1	X	1	X
Расходы бюджета, млн. рублей	150,0	X	X	150,0	X	150,0	X
Размер поддержки, рублей	150 000,00	X	X	150 000,00	X	150 000,00	X
<b>Государственная премия Республики Башкортостан имени Михаила Васильевича Нестерова в сфере изобразительного искусства и искусствоведения</b>							
Кол-во получателей, человек	X	1	X	X	1	X	X
Расходы бюджета, млн. рублей	X	500,0	X	X	500,0	X	X
Размер поддержки, рублей	X	500 000,00	X	X	500 000,00	X	X
<b>Премия Республики Башкортостан имени Хадии Давлетшиной в области литературы и искусства для детей и юношества</b>							
Кол-во получателей, человек	X	1	X	1	X	1	X
Расходы бюджета, млн. рублей	X	100,0	X	100,0	X	100,0	X
Размер поддержки, рублей	X	100 000,00	X	100 000,00	X	100 000,00	X



## ГОСУДАРСТВЕННАЯ ПОДДЕРЖКА В ФОРМЕ ОБЕСПЕЧЕНИЯ ЖИЛЬЕМ ОТДЕЛЬНЫХ КАТЕГОРИЙ ГРАЖДАН

Меры поддержки установлены следующими нормативными документами:

- Жилищный кодекс РФ;
- Федеральный закон от 21 декабря 1996 г. № 159-ФЗ «О дополнительных гарантиях по социальной поддержке детей-сирот и детей, оставшихся без попечения родителей»;
- Закон РБ от 27 октября 1998 г. № 188-з «О дополнительных гарантиях по социальной поддержке детей-сирот и детей, оставшихся без попечения родителей»;
- Закон РБ от 28 декабря 2005 г. № 260-з «О наделении органов местного самоуправления отдельными государственными полномочиями Республики Башкортостан»;
- Постановление Правительства РБ от 6 сентября 2013 г. № 407 «О порядке предоставления жилых помещений специализированного жилищного фонда Республики Башкортостан».

Наименование показателя	2018 отчет	2019 отчет	2020 отчет	2021 оценка	2022	План 2023	2024
<b>Предоставление жилых помещений детям-сиротам и детям, оставшимся без попечения родителей, лицам из числа детей-сирот и детей, оставшихся без попечения родителей</b>							
Кол-во получателей, человек	788	750	805	716	943	943	944
Расходы бюджета, млн. рублей	707,4	1 002,3	875,5	953,1	1 542,5	1 542,5	1 544,1
Средний размер поддержки, тыс. рублей	897,8	1 336,5	1 087,6	1 331,1	1 635,7	1 635,7	1 635,7

Меры поддержки установлены следующими нормативными документами:

- Федеральный закон от 12 января 1995 г. № 5-ФЗ «О ветеранах»;
- Федеральный закон от 24 ноября 1995 г. № 181-ФЗ «О социальной защите инвалидов в Российской Федерации»;
- Указ Президента РФ от 7 мая 2008 г. № 714 «Об обеспечении жильем ветеранов Великой Отечественной войны 1941-1945 годов»;
- Постановление Правительства РФ от 15 октября 2005 г. № 614 «Об утверждении Правил предоставления субвенций из федерального бюджета бюджетам субъектов Российской Федерации на реализацию передаваемых полномочий Российской Федерации по обеспечению жильем ветеранов, инвалидов и семей, имеющих детей-инвалидов»;
- Постановление Правительства РБ от 15 сентября 2011 г. № 322 «О Порядке предоставления мер социальной поддержки по обеспечению жилыми помещениями ветеранов, инвалидов и семей, имеющих детей-инвалидов, нуждающихся в улучшении жилищных условий, за счет средств федерального бюджета».

Наименование показателя	2018 отчет	2019 отчет	2020 отчет	2021 оценка	2022	План 2023	2024
<b>Предоставление мер социальной поддержки по обеспечению жилыми помещениями ветеранам ВОВ</b>							
Кол-во получателей, человек	177	254	68	38	10	10	10
Расходы бюджета, млн. рублей	235,1	380,2	112,6	59,7	48,4	42,8	42,3
Средний размер поддержки, тыс. рублей	1 328,1	1 497,0	1 655,8	1 571,1	4 838,3	4 282,7	4 227,4
<b>Предоставление мер социальной поддержки по обеспечению жилыми помещениями ветеранам, инвалидам и семьям, имеющим детей-инвалидов</b>							
Кол-во получателей, человек	56	130	103	93	130	117	123
Расходы бюджета, млн. рублей	37,1	119,3	100,8	104,7	174,1	159,6	168,8
Средний размер поддержки, тыс. рублей	661,6	917,8	978,2	1 126,1	1 338,6	1 363,7	1 372,5

**Меры поддержки установлены следующими нормативными документами:**

- Закон РБ от 24 июля 2000 г. № 87-з «О государственной поддержке многодетных семей в Республике Башкортостан»;
- Указ Президента РБ от 23 декабря 2011 г. № УП-692 «О дополнительных мерах социальной поддержки семей, в которых одновременно родились двое и более детей»;
- Постановление Кабинета Министров РБ от 11 марта 2002 г. № 68 «О мерах по реализации Закона Республики Башкортостан «О государственной поддержке многодетных семей в Республике Башкортостан»».

Наименование показателя	2018 отчет	2019 отчет	2020 отчет	2021 оценка	2022	План 2023	2024
<b>Предоставление мер социальной поддержки по обеспечению жилыми помещениями многодетных семей, проживающих на территории Республики Башкортостан</b>							
Кол-во получателей, человек	55	123	108	98	90	90	90
Расходы бюджета, млн. рублей	179,0	407,6	445,3	389,8	368	368	368
Средний размер поддержки, тыс. рублей	3 254,6	3 314,2	4 122,8	3 977,9	4 088,9	4 088,9	4 088,9

**ГОСУДАРСТВЕННАЯ ПОДДЕРЖКА ПОЖИЛЫХ ГРАЖДАН И ИНВАЛИДОВ****Меры поддержки установлены следующими нормативными документами:**

- Закон РБ от 30 декабря 2002 г. № 444-з «О доплате к пенсии граждан, необоснованно привлеченных к уголовной ответственности по политическим мотивам в период политических репрессий и впоследствии реабилитированных»;
- Закон РБ от 28 июня 2013 года № 694-з «Об организации проведения капитального ремонта общего имущества в многоквартирных домах, расположенных на территории Республики Башкортостан».
- Указ Президента РБ от 25 марта 1996 г. № УП-176 «Об установлении доплаты к пенсиям женщин - участниц Великой Отечественной войны»;
- Указ Президента РБ от 26 марта 2004 г. № УП-183 «О доплате к пенсии отдельным категориям инвалидов боевых действий»;
- Указ Президента РБ от 5 ноября 2014 г. № УП-332 «Об утверждении Положения о порядке выплаты отдельным гражданам, имеющим выдающиеся достижения и особые заслуги перед Республикой Башкортостан, ежемесячной доплаты к пенсии, назначенной до признания утратившим силу Указа Президента РБ от 30 сентября 2002 года № УП-479 «О социальной защите отдельных граждан, имеющих выдающиеся достижения и особые заслуги перед Республикой Башкортостан»;
- Постановление Кабинета Министров РБ от 9 августа 2002 г. № 240 «Об утверждении Положения о порядке назначения и выплаты ежемесячной доплаты к пенсии отдельной категории инвалидов Великой отечественной войны, которым причинная связь инвалидности с ранением на фронте установлена по клиническим признакам ранения без предоставления военно-медицинских документов и по документам, подтверждающим пребывание в действующей армии».

Наименование показателя	2018 отчет	2019 отчет	2020 отчет	2021 оценка	2022	План 2023	2024
<b>Компенсация страховых премий ОСАГО инвалидам</b>							
Кол-во получателей, человек	143	160	173	175	175	175	175
Расходы бюджета, млн. рублей	0,4	0,4	0,5	0,5	0,5	0,5	0,5
Размер поддержки, рублей	50% от страх. премии по ОСАГО						
<b>Ежемесячная денежная компенсация расходов по оплате ЖКУ труженикам тыла</b>							
Кол-во получателей, человек	7 882	6 526	4 849	4 581	3 928	3 535	3 182
Расходы бюджета, млн. рублей	79,4	75,1	52,3	38,6	35,8	33,6	31,4
Размер поддержки, рублей	832,56	931,21	885,00	819,51	894,91	930,71	967,94
<b>Ежемесячная денежная компенсация расходов по оплате ЖКУ ветеранам труда</b>							
Кол-во получателей, человек	209 022	209 647	174 012	177 233	157 045	149 193	141 733
Расходы бюджета, млн. рублей	2 309,4	2 542,4	2 067,4	1 660,0	1 645,2	1 646,0	1 646,0
Размер поддержки, рублей	911,97	1 016,90	975,21	659,10	857,00	904,48	952,09
<b>Ежемесячная денежная выплата ветеранам труда, имеющим удостоверение о праве на льготы</b>							
Кол-во получателей, человек	217 522	210 590	201 807	186 979	189 880	184 184	178 658
Расходы бюджета, млн. рублей	1 002,3	971,0	1 003,6	960,2	922,9	895,2	868,2
Размер поддержки, рублей	376,06		400,00				
<b>Предоставление единовременной выплаты отдельным категориям граждан, проживающих в Республике Башкортостан, в связи с 75-летием Победы в Великой Отечественной войне 1941-1945 годов</b>							
Кол-во получателей, человек	X	X	30 644	54	X	X	X
Расходы бюджета, млн. рублей	X	X	179,5	0,3	X	X	X
Размер поддержки, рублей	X	X	25 000,00 (участники ВОВ); 5 000,00 (труженики тыла)	5 000,00 (труженики тыла)	X	X	X
<b>Предоставление единовременной выплаты детям войны</b>							
Кол-во получателей, человек	X	X	X	185 000	X	X	X
Расходы бюджета, млн. рублей	X	X	X	187,8	X	X	X
Размер поддержки, рублей	X	X	X	1 000,00	X	X	X

Наименование показателя	2018 отчет	2019 отчет	2020 отчет	2021 оценка	2022	План 2023	2024
<b>Ежемесячная денежная выплата труженикам тыла</b>							
Кол-во получателей, человек	7 882	6 450	5 230	4 625	3 517	2 884	2 365
Расходы бюджета, млн. рублей	42,3	34,9	31,9	25,0	19,4	15,9	13,0
Размер поддержки, рублей	415,34		450,00		450,00		
<b>Ежемесячная денежная выплата реабилитированным лицам и гражданам, пострадавшим от политических репрессий</b>							
Кол-во получателей, человек	1 706	1 617	1 530	1 540	1 352	1 352	1 352
Расходы бюджета, млн. рублей	13,9	13,2	13,4	12,7	11,5	11,5	11,5
Размер поддержки, рублей	659,68 и 553,28	659,68 и 553,28			600,00 и 700,00		
<b>Доплата к пенсии за выслугу лет государственным служащим</b>							
Кол-во получателей, человек	3 610	3 561	3 469	4 031	3 469	3 469	3 469
Расходы бюджета, млн. рублей	380,3	373,8	382,7	740,1	723,5	723,5	723,5
Размер поддержки, рублей	8 723,66	8 723,66	7 796,88	14 789,00	17 180,68	17 180,68	17 180,68
<b>Ежемесячная денежная выплата ветеранам труда, имеющим вкладыш в удостоверение</b>							
Кол-во получателей, человек	58 269	54 481	51 271	48 552	45 303	45 303	45 303
Расходы бюджета, млн. рублей	105,8	98,5	129,3	117,3	110,6	110,6	110,6
Размер поддержки, рублей	145,93		200,00				
<b>Ежемесячная денежная выплата ветеранам труда, имеющим стаж 35-40 лет</b>							
Кол-во получателей, человек	189 315	199 975	208 480	211 704	225 341	225 341	225 341
Расходы бюджета, млн. рублей	327,0	346,9	503,5	517,6	545,4	545,4	545,4
Размер поддержки, рублей	145,93		200,00				
<b>Доплата к пенсии женщинам – участницам ВОВ</b>							
Кол-во получателей, человек	165	113	81	63	42	42	42
Расходы бюджета, млн. рублей	5,9	4,3	3,3	2,2	1,5	1,6	1,6
Размер поддержки, рублей	2 590,12	2 641,90	2 742,30	2 898,38	3 008,52	3 128,86	3 254,01
<b>Доплата к пенсии ветеранам, имеющим почетные звания РФ, РБ (с 2019 года – Ежемесячная выплата ветеранам, имеющим почетные звания СССР, РФ, РБ)</b>							
Кол-во получателей, человек	14 713	14 839	14 555	14 375	14 808	14 937	15 067
Расходы бюджета, млн. рублей	138,3	145,8	152,4	155,2	164,2	172,2	180,5
Размер поддержки, рублей	777,04 – 1 554,07	792,58 – 1 585,15	822,7 – 1 742,31	869,51 – 1 739,03	902,55 – 1 805,11	938,65 – 1 877,31	976,20 – 1 952,40
<b>Доплата к пенсии реабилитированным гражданам</b>							
Кол-во получателей, человек	12	11	7	6	5	5	5
Расходы бюджета, млн. рублей	0,6	0,5	0,4	0,3	0,3	0,3	0,3
Размер поддержки, рублей	3 885,18	3 962,90	4 113,47	7 347,57	4 512,78	4 693,27	4 881,02
<b>Доплата к пенсии инвалидам ВОВ и боевых действий по клиническим признакам ранения без предоставления подтверждающих документов</b>							
Кол-во получателей, человек	335	296	258	241	239	239	239
Расходы бюджета, млн. рублей	17,2	16,4	15,8	15,0	15,3	16	16,6
Размер поддержки, рублей	1 489,32 (инв. ВОВ 3 гр.), 2 978,64 (инв. ВОВ 1 и 2 гр.), 5 180,24 (инв. боевых действий)	1 519,10 (инв. ВОВ 3 гр.), 3 038,21 (инв. ВОВ 1 и 2 гр.), 5 283,84 (инв. боевых действий)	1 604,66 (инв. ВОВ 3 гр.), 3 209,32 (инв. ВОВ 1 и 2 гр.), 5 581,42 (инв. боевых действий)	1 666,57 (инв. ВОВ 3 гр.), 3 333,14 (инв. ВОВ 1 и 2 гр.), 5 786,76 (инв. боевых действий)	1 729,90 (инв. ВОВ 3 гр.), 3 459,8 (инв. ВОВ 1 и 2 гр.), 6 017,04 (инв. боевых действий)	1 799,10 (инв. ВОВ 3 гр.), 3 598,19 (инв. ВОВ 1 и 2 гр.), 6 257,72 (инв. боевых действий)	1 801,06 (инв. ВОВ 3 гр.), 3 742,12 (инв. ВОВ 1 и 2 гр.), 6 508,03 (инв. боевых действий)
<b>Доплата к пенсии гражданам за выдающиеся достижения перед Республикой Башкортостан</b>							
Кол-во получателей, человек	199	187	162	147	140	130	121
Расходы бюджета, млн. рублей	24,9	24,0	23,1	20,5	20,9	20,4	19,9
Размер поддержки, рублей	2 590,12 – 12 950,60	2 641,92 – 13 209,60	2 742,31 – 13 711,56	2 898,38 – 14 491,90	3 008,52 – 15 042,59	3 128,86 – 15 644,29	3 251,02 – 16 270,07
<b>Компенсация отдельным категориям граждан оплаты взноса на капитальный ремонт общего имущества в многоквартирном доме</b>							
Кол-во получателей, человек	5 134	6 227	6 979	6 253	8 754	9 804	10 980
Расходы бюджета, млн. рублей	4,6	5,8	8,6	9,9	14,5	16,0	17,6
Размер поддержки, рублей	59,63 (70-79 лет), 117,35 (80 лет и старше)	59,63 (70-79 лет), 117,35 (80 лет и старше)	65,18 (70-79 лет), 95,20 (80 лет и старше)	103,71	124,14	124,14	124,14
<b>Предоставление доплаты к ежемесячной денежной компенсации на оплату жилого помещения и коммунальных услуг (в части уплаты взноса на капитальный ремонт)</b>							
Кол-во получателей, человек	11 572	13 767	15 326	13 324	11 673	10 506	9 455
Расходы бюджета, млн. рублей	10,5	13,0	18,7	24,4	24,1	21,8	19,5
Размер поддержки, рублей	85,80 (до 6 этажей); 95,70 (6 этажей и выше)	85,80 (до 6 этажей); 95,70 (6 этажей и выше)	113,85 (до 6 этажей); 123,75 (6 этажей и выше)	150,13	150,13	150,13	150,13





## ГОСУДАРСТВЕННАЯ ПОДДЕРЖКА ИНЫХ КАТЕГОРИЙ ГРАЖДАН

## Меры поддержки установлены следующими нормативными документами:

- «Жилищный кодекс Российской Федерации»;
- Закон РФ от 19 апреля 1991 г. № 1032-1 «О занятости населения в Российской Федерации»;
- Закон РФ от 15 мая 1991 г. № 1244-1 «О социальной защите граждан, подвергшихся воздействию радиации вследствие катастрофы на Чернобыльской АЭС»;
- Федеральный закон от 26 ноября 1998 г. № 175-ФЗ «О социальной защите граждан Российской Федерации, подвергшихся воздействию радиации вследствие аварии в 1957 году на производственном объединении «Маяк» и сбросов радиоактивных отходов в реку Теча»;
- Федеральный закон от 10 января 2002 г. № 2-ФЗ «О социальных гарантиях гражданам, подвергшимся радиационному воздействию вследствие ядерных испытаний на Семипалатинском полигоне»;
- Федеральный закон от 20 июля 2012 г. № 125-ФЗ «О донорстве крови и ее компонентов»;
- Закон РБ от 25 декабря 1996 г. № 63-з «О погребении и похоронном деле в Республике Башкортостан»;
- Закон РБ от 29 ноября 2005 г. № 238-з «О мерах социальной поддержки специалистов, проживающих и работающих в сельской местности и рабочих поселках»;
- Постановление Правительства РБ от 31 декабря 2004 г. № 270 «Об утверждении Положения о порядке предоставления мер социальной поддержки по обеспечению протезно-ортопедическими изделиями граждан, проживающих в Республике Башкортостан, не являющихся инвалидами, но по медицинским показаниям нуждающихся в протезировании».

Наименование показателя	2018 отчет	2019 отчет	2020 отчет	2021 оценка	2022	План 2023	2024
<b>Ежемесячная компенсационная выплата специалистам государственных и муниципальных учреждений, проживающих и работающих в сельской местности</b>							
Кол-во получателей, человек	75 373	75 658	73 683	73 383	72 489	72 489	72 489
Расходы бюджета, млн. рублей	556,1	549,4	533,4	539,3	525,7	525,7	525,7
Размер поддержки, рублей	600,00						
<b>Выплата пособия на погребение и возмещение расходов специализированных служб по вопросам похоронного дела</b>							
Кол-во получателей, человек	8 141	6 224	6 194	6 820	6 560	6 560	6 560
Расходы бюджета, млн. рублей	44,7	39,8	46,6	52,8	50,5	52,5	54,6
Размер поддержки, рублей	6 396,59	6 766,7	7 098,3	7 388,73	7 669,5	7 976,28	8 295,33
<b>Денежная выплата гражданам, награжденным нагрудным знаком «Почетный донор СССР», «Почетный донор России»</b>							
Кол-во получателей, человек	10 676	10 688	10 741	10 711	10 711	10 711	10 711
Расходы бюджета, млн. рублей	145,3	152,1	157,1	164,3	168,7	175,4	182,4
Размер поддержки, рублей в год	13 562,78	14 145,98	15 109,46	15 109,46	15 713,84	16 342,39	16 342,39
<b>Ежемесячная денежная компенсация расходов по оплате ЖКУ федеральным категориям льготников (инвалиды, ветераны ВОВ, граждане, подвергшиеся воздействию радиации)</b>							
Кол-во получателей, человек	266 577	309 019	246 946	246 586	246 946	246 946	246 946
Расходы бюджета, млн. рублей	3 138,3	3 434,0	2 762,3	2 327,4	1 989,4	1 989,2	1 989,2
Размер поддержки, рублей	831,60	926,05	936,42	927,34	782,96	782,96	782,96
<b>Субсидии на оплату ЖКУ</b>							
Кол-во получателей, семей	54 006	53 464	54 219	62 181	55 309	55 309	55 309
Расходы бюджета, млн. рублей	1 455,2	1 575,0	1 966,6	2 053,0	1 999,6	2 005,3	2 011,4
Размер поддержки, рублей	2 229,87	2 423,5	2 629,10	2 882,30	2 988,90	2 997,32	3 006,55
<b>Меры социальной поддержки граждан, пострадавших от воздействия радиации</b>							
Кол-во получателей, человек	3 285	2 856	2 740	2 833	2 632	2 582	2 582
Расходы бюджета, млн. рублей	61,5	60,7	58,2	59,8	66,5	67,9	67,9
Размер поддержки, рублей	от 2 614,62 (ежемес.), до 4 077,31 (единовр.)	от 2 614,62 (ежемес.), до 4 077,31 (единовр.)	от 2 614,62 (ежемес.), до 4 077,31 (единовр.)	66,40 - 20 822,47 (ежемес.), 16 597,60; 23 236,69; 33 195,23 (единовр.)	66,40 - 20 822,47 (ежемес.), 16 597,60; 23 236,69; 33 195,23 (единовр.)	66,40 - 20 822,47 (ежемес.), 16 597,60; 23 236,69; 33 195,23 (единовр.)	66,40 - 20 822,47 (ежемес.), 16 597,60; 23 236,69; 33 195,23 (единовр.)
<b>Социальное пособие малоимущим гражданам</b>							
Кол-во получателей, человек	23 326	15 589	18 061	18 778	16 300	16 300	16 300
Расходы бюджета, млн. рублей	32,1	65,9	70,2	64,6	63,6	63,6	63,6
Размер поддержки, рублей	132,50						
<b>Материальная помощь малоимущим гражданам</b>							
Кол-во получателей, человек	4 204	4 179	4 185	4 293	4 070	4 070	4 070
Расходы бюджета, млн. рублей	31,6	33,3	31,7	32,4	30,4	30,4	30,4
Размер поддержки, рублей	7 515,00	7 430,96	7 509,00	7 393,83	7 393,83	7 393,83	7 393,83
<b>Диетическое питание малоимущим студентам, страдающим хроническими заболеваниями</b>							
Кол-во получателей, человек	570	294	135	167	117	89	68
Расходы бюджета, млн. рублей	4,3	2,1	1,1	0,6	0,5	0,4	0,3
Размер поддержки, рублей	Среднемесячно – 393,90						
<b>Протезно-ортопедические изделия гражданам, не являющимся инвалидами, но нуждающимся в них по медицинским показаниям</b>							
Кол-во получателей, человек	278	321	158	135	135	135	135
Расходы бюджета, млн. рублей	1,9	2,8	3,2	2,8	2,8	2,8	2,8
Размер поддержки, рублей	50%, 70%, 100% от стоимости						



Наименование показателя	2018 отчет	2019 отчет	2020 отчет	2021 оценка	2022	План 2023	2024
<b>Пособие по безработице</b>							
Кол-во получателей, человек	18 662	18 967	64 487	40 311	19 293	19 293	19 293
Расходы бюджета, млн. рублей	916,5	1 549,5	6 814,0	3 043,8	2 398,4	2 422,7	2 422,7
Размер поддержки, рублей	минимальный размер пособия по безработице в РБ – 977,50, максимальный – 5 635,00 с учетом районного коэффициента, установленного к заработной плате	минимальный размер пособия по безработице в РБ – 1 725,00, максимальный – 9 200,00 для граждан предпенсионного возраста – 12 972,00	минимальная величина 1 500,00 (с 01.05.2020 по 31.08.2020 – 4 500,00), максимальная величина 8 000,00 (с 30.03.2020 – 12 130,00), для безработных предпенсионного возраста 11 280,00 (с 30.03.2020г – 12 130,00); размер пособия по безработице в июне - сентябре 2020 г. увеличен пропорционально количеству детей в возрасте до 18 лет – из расчета 3 000,00 на каждого ребенка; стипендия минимальная величина – 1 500,00 максимальная - 8 000,00 в месяц, для граждан предпенсионного возраста 11 280,00, досрочная пенсия возмещается по фактическим расходам в соответствии с законодательством ПФ РФ	минимальный размер пособия по безработице в РБ – 1 500,00, максимальный – 12 130,00	минимальный размер пособия по безработице в РБ – 1 500,00, максимальный – 12 792,00		
<b>Стипендии гражданам, проходящим переобучение по направлениям центров занятости населения</b>							
Кол-во получателей, человек	896	882	834	615	X	X	X
Расходы бюджета, млн. рублей	23,3	39,8	47,5	39,3	X	X	X
Размер поддержки, рублей	минимальный размер пособия по безработице в РБ – 977,50, максимальный – 5 635,00 с учетом районного коэффициента, установленного к заработной плате	минимальный размер пособия по безработице в РБ – 1 715,00, максимальный – 9 200,00 для граждан предпенсионного возраста – 12 972,00	минимальная величина 1 500,00 (с 01.05.2020 по 31.08.2020 – 4 500,00), максимальная величина 8 000,00 (с 30.03.2020 – 12 130,00), для безработных предпенсионного возраста 11 280,00 (с 30.03.2020г – 12 130,00); размер пособия по безработице в июне - сентябре 2020 г. увеличен пропорционально количеству детей в возрасте до 18 лет - из расчета 3 000,00 на каждого ребенка; стипендия минимальная величина - 1 500,00 максимальная - 8 000,00 в месяц, для граждан предпенсионного возраста 11 280,00, досрочная пенсия возмещается по фактическим расходам в соответствии с законодательством ПФ РФ	минимальный размер пособия по безработице в РБ – 1 500,00, максимальный – 12 130,00			

Наименование показателя	2018 отчет	2019 отчет	2020 отчет	2021 оценка	2022	План 2023	2024
<b>Выплата пенсии, назначенной безработным гражданам досрочно</b>							
Кол-во получателей, человек	957	1 100	1 134	1 100	1 100	1 100	1 100
Расходы бюджета, млн. рублей	133,5	163,2	107,7	138,9	123,5	99,2	99,2
Размер поддержки, рублей	в размере начисленной пенсии по старости в соответствии с пенсионным законодательством						
<b>Материальная помощь на основе социального контракта</b>							
Кол-во получателей, человек	1 075	1 061	5 313	3 996	5 276	5 825	6 375
Расходы бюджета, млн. рублей	46,0	51,0	303,9	435,4	579,6	461,4	476,9
Размер поддержки, рублей	42 575,86		в размере величины прожиточного минимума для трудоспособного населения, установленной в РБ за II квартал года, предшествующего году заключения социального контракта – 250 000,00				
<b>Ежемесячное денежное вознаграждение за классное руководство педагогическим работникам государственных и муниципальных общеобразовательных организаций</b>							
Кол-во получателей, человек	X	X	25 418	24 033	24 379	24 379	24 379
Расходы бюджета, млн. рублей	X	X	732,2	2 293,4	2 293,4	2 293,4	2 297,8
<b>Ежемесячное денежное вознаграждение за кураторство педагогическим работникам профессиональных образовательных организаций</b>							
Кол-во получателей, человек	X	X	X	3 005	2 952	2 997	3 050
Расходы бюджета, млн. рублей	X	X	X	90,0	265,2	269,3	274,0
Размер поддержки, рублей	X	X	5 000,00				

**ОСНОВНЫМИ ЦЕЛЯМИ И ЗАДАЧАМИ ДОЛГОВОЙ ПОЛИТИКИ РЕСПУБЛИКИ БАШКОРТОСТАН** на предстоящий трехлетний период являются обеспечение потребности бюджета республики в заемных средствах для его сбалансированности и реализации инфраструктурных проектов при сохранении высокой степени долговой и финансовой устойчивости, поддержание объема и структуры госдолга, позволяющих своевременно исполнять принятые обязательства, укрепление имиджа надежного заемщика.

**ОСНОВНЫМИ ФАКТОРАМИ, ОПРЕДЕЛЯЮЩИМИ ХАРАКТЕР И НАПРАВЛЕНИЯ ДОЛГОВОЙ ПОЛИТИКИ, ЯВЛЯЮТСЯ:**

рост расходных обязательств, направленных на реализацию задач, определенных указами Президента Российской Федерации и Главы Республики Башкортостан, а также расходы связанные с празднованием в 2024 году 450-летия столицы Республики Башкортостан г. Уфа;

использование предоставленной возможности получения в 2022-2023 годах бюджетных инфраструктурных кредитов на максимально выгодных условиях и в объемах, необходимых для финансирования инфраструктурных проектов;

увеличение стоимости заемных средств вследствие возможного роста ключевой ставки Центрального банка Российской Федерации.

В качестве основных инструментов реализации долговой политики в среднесрочной перспективе рассматриваются государственные ценные бумаги, бюджетные кредиты и кредиты кредитных организаций.

В случае потребности в краткосрочных ресурсах в течение финансового года планируется привлечение бюджетных кредитов на пополнение остатка средств на едином счете бюджета, предоставляемых Управлением Федерального казначейства по Республике Башкортостан.

**ОСНОВНЫЕ НАПРАВЛЕНИЯ ДОЛГОВОЙ ПОЛИТИКИ УЧИТЫВАЮТ СЛЕДУЮЩИЕ РИСКИ, ВЛИЯЮЩИЕ НА ПРОВЕДЕНИЕ ДОЛГОВОЙ ПОЛИТИКИ:**

а) риск рефинансирования долговых обязательств подразумевает отсутствие возможности осуществить на приемлемых условиях новые заимствования для своевременного погашения долговых обязательств. В целях его минимизации планируется осуществлять постоянный мониторинг рынка финансовых услуг, учитывая складывающиеся на нем тенденции;

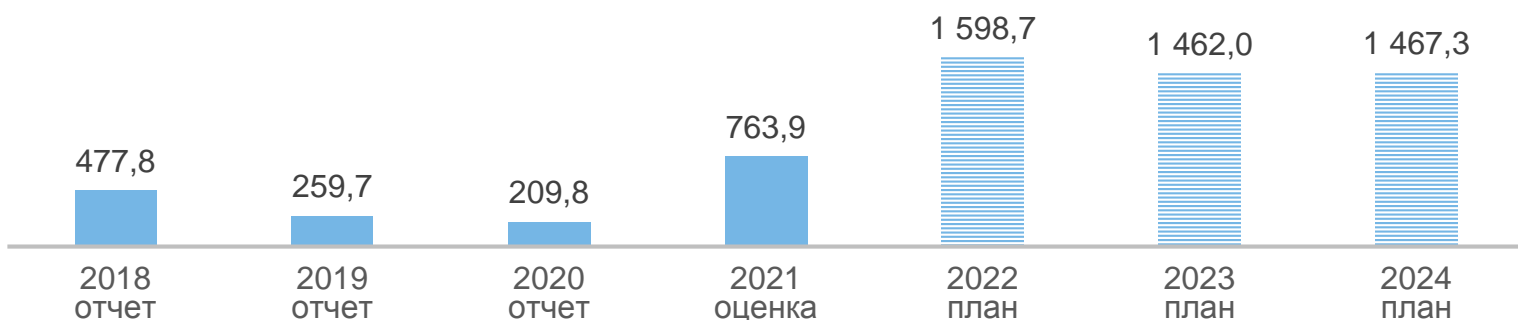
б) процентный риск предполагает вероятность увеличения суммы расходов бюджета на обслуживание государственного долга вследствие увеличения процентных ставок по вновь привлекаемым кредитам кредитных организаций. Минимизация риска осуществляется путем анализа стоимости обслуживания кредитов кредитных организаций при различных сценариях изменения процентных ставок на рынке финансовых услуг, использования инструментов реализации долговой политики, для которых данный риск отсутствует либо минимален;

в) ухудшение макроэкономической ситуации, в том числе повышение инфляции, снижение темпов экономического роста и, как следствие, снижение доступности заемных средств, а также рост стоимости заимствований;

г) недостаточное поступление доходов в бюджет вследствие снижения налоговой базы по основным доходным источникам бюджета и отсутствие в бюджете достаточного объема средств для полного и своевременного исполнения обязательств. В целях снижения риска реализация долговой политики будет осуществляться на основе кассового плана поступления доходов, финансирования расходов, привлечения государственных заимствований, а также анализа исполнения бюджета предыдущих лет.

Эффективной реализации долговой политики в 2022 году и плановом периоде 2023 и 2024 годов будет способствовать исполнение Плана оздоровления региональных финансов Республики Башкортостан, утвержденного распоряжением Правительства Республики Башкортостан от 1 октября 2018 года № 936.

## РАСХОДЫ БЮДЖЕТА РЕСПУБЛИКИ БАШКОРТОСТАН НА ОБСЛУЖИВАНИЕ ГОСУДАРСТВЕННОГО ДОЛГА, МЛН. РУБЛЕЙ



## СТРУКТУРА ГОСУДАРСТВЕННОГО ДОЛГА РЕСПУБЛИКИ БАШКОРТОСТАН ПО ВИДАМ ДОЛГОВЫХ ОБЯЗАТЕЛЬСТВ, МЛН. РУБЛЕЙ



Виды долговых обязательств	2018 отчет	2019 отчет	2020 отчет	2021 оценка	План 2022	План 2023	План 2024
<b>ГОСУДАРСТВЕННЫЙ ДОЛГ РЕСПУБЛИКИ БАШКОРТОСТАН</b>	16 234,9	13 526,1	21 026,1	26 617,2	32 656,6	40 412,8	43 543,4
Государственные ценные бумаги	3 800,0	1 500,0	5 000,0	15 000,0	15 000,0	13 500,0	13 500,0
Кредиты кредитных организаций	X	X	4 000,0	X	X	1 300,0	5 300,0
Бюджетные кредиты	12 434,9	12 026,1	12 026,1	11 617,2	17 656,6	25 612,8	24 743,4
Государственные гарантии	X	X	X	X	X	X	X
<b>УРОВЕНЬ ДОЛГОВОЙ НАГРУЗКИ НА БЮДЖЕТ, %</b>	10,0	9,2	17,1	16,9	19,3	22,7	23,3
<b>РАСХОДЫ НА ОБСЛУЖИВАНИЕ ГОСУДАРСТВЕННОГО ДОЛГА</b>	477,8	259,7	209,8	763,9	1 598,7	1 462,0	1 467,3

## СОБЛЮДЕНИЕ ПРЕДЕЛЬНЫХ ЗНАЧЕНИЙ ПО ДЕФИЦИТУ, ГОСУДАРСТВЕННОМУ ДОЛГУ РЕСПУБЛИКИ БАШКОРТОСТАН И РАСХОДАМ НА ЕГО ОБСЛУЖИВАНИЕ И ПОГАШЕНИЕ, %

Показатели и ограничения, установленные Бюджетным кодексом Российской Федерации	2018 отчет	2019 отчет	2020 отчет	2021 оценка	План 2022	План 2023	План 2024
Дефицит бюджета не должен превышать 15% общего годового объема доходов бюджета субъекта РФ, без учета утвержденного объема безвозмездных поступлений (ст.92.1 БК РФ)*	профицит	- 3,4	6,0*	12,9	12,7	4,7	1,9
Объем государственного долга не должен превышать 50% общего объема доходов бюджета субъекта РФ без учета утвержденного объема безвозмездных поступлений (ст. 107.1 БК РФ)**	10,0	9,2	17,1	16,9	19,3	22,7	23,3
Объем расходов на обслуживание государственного долга не должен превышать 5% объема расходов соответствующего бюджета, за исключением объема расходов, которые осуществляются за счет субвенций, предоставляемых из бюджетов бюджетной системы РФ (ст.107.1 БК РФ)**	0,3	0,1	0,1	0,4	0,6	0,6	0,6
Объем годовой суммы платежей по погашению и обслуживанию государственного долга субъекта РФ, возникшего по состоянию на 1 января очередного финансового года, без учета платежей, направляемых на досрочное погашение долговых обязательств со сроками погашения после 1 января года, следующего за очередным финансовым годом, не должен превышать 13% общего объема налоговых и неналоговых доходов бюджета субъекта РФ и дотаций из бюджетов бюджетной системы РФ (ст. 107.1 БК РФ)**	1,2	1,8	1,1	0,7	3,1	1,8	3,5

\*с учетом поступления от продажи акций и снижения остатков средств на счетах по учету средств бюджета субъекта РФ;

\*\*значения указаны для субъектов Российской Федерации с высоким уровнем долговой устойчивости



**ИГТИСАМОВА ЛИРА ЗАКУАНОВНА**

Министр финансов

1 и 3 среда месяца с 15.00 ч. до 16.30 ч.

Осуществляет общее руководство деятельностью Министерства финансов Республики Башкортостан. Проводит единую финансовую, бюджетную и налоговую политику на территории Республики Башкортостан.

По вопросам анализа и прогнозирования доходов, разработки основных направлений налоговой политики и политики в области формирования неналоговых доходов. Непосредственно осуществляет координацию и контроль юридического отдела, отдела кадров, сектора мобилизационной работы.

**Контактные данные:** г. Уфа, ул. Тукаева, 46, 3 эт., к. 311,  
приемная: 8 (347) 280-96-33



**ИСТАМГАЛИНА ЛИЛИЯ ЗАКИРОВНА**

Первый заместитель министра

1 и 3 вторник месяца с 15.00 ч. до 16.30 ч.

По вопросам выработки и проведению единой финансовой, бюджетной политики на территории Республики Башкортостан в сферах капитального строительства и дорожного хозяйства, сельского и лесного хозяйства, экологии, природопользования, жилищно-коммунального хозяйства, транспортного обслуживания населения и иных производственных отраслей, промышленности, предпринимательства, туризма, торговли и защиты прав потребителей, ветеринарии, инновационной деятельности. Координирует и контролирует работу юридического отдела (по текущим вопросам).

**Контактные данные:** г. Уфа, ул. Тукаева, 46, 2 эт., к. 213,  
приемная: 8 (347) 218-04-06



**КАЛУГИНА НАТАЛЬЯ ВЛАДИМИРОВНА**

Первый заместитель министра

1 и 3 вторник месяца с 15.00 ч. до 16.30 ч.

По вопросам планирования, составления, исполнения бюджета Республики Башкортостан, совершенствования законодательства в части организации бюджетного процесса в республике, разработки основных направлений бюджетной политики Республики Башкортостан, прогноза консолидированного бюджета Республики Башкортостан, бюджетного прогноза Республики Башкортостан на долгосрочный период, а также координации деятельности в этой сфере органов государственной власти Республики Башкортостан; ведения реестра расходных обязательств Республики Башкортостан, совершенствования взаимоотношений бюджета Республики Башкортостан с федеральным бюджетом, бюджетами муниципальных образований, программно-целевых методов бюджетного планирования, повышения эффективности расходования бюджетных средств, анализа закрепленных показателей оценки эффективности деятельности органов исполнительной власти (KPI), разработки и анализа реализации государственной программы в сфере управления государственными финансами Республики Башкортостан, взаимодействия со средствами массовой информации.

**Контактные данные:** г. Уфа, ул. Тукаева, 46, 2 эт., к. 213,  
приемная: 8 (347) 218-07-65



**АБДЮКОВ АЗАМАТ РАМИЛЕВИЧ**

Заместитель министра

1 и 3 вторник месяца с 15.00 ч. до 16.30 ч.

По вопросам государственной политики и нормативно-правового регулирования в сфере финансового обеспечения государственной гражданской и муниципальной службы, включая оплату труда, нормирования расходов органов государственной власти и органов местного самоуправления, информационно методического сопровождения, а также методологии финансового обеспечения государственных учреждений, проведения мобилизационной подготовки, воинского учета и бронирования, гражданской обороны, социальной защиты населения. Координирует и контролирует работу государственного казенного учреждения Республики Башкортостан «Центр финансовой отчетности» (по вопросам обеспечения деятельности, в том числе по вопросам формирования проектов бюджетных смет казенным учреждением).

**Контактные данные:** г. Уфа, ул. Тукаева, 46, 2 эт., к. 210,  
приемная: 8 (347) 280-96-02



**БАКИРОВ ЗИНУР ЗАРИФОВИЧ**

Заместитель министра

1 и 3 среда месяца с 15.00 ч. до 16.30 ч.

По вопросам государственной политики и нормативно-правового регулирования в сфере финансового обеспечения социальной сферы, защиты населения и территории от чрезвычайных ситуаций природного и техногенного характера, гражданской обороне, здравоохранения, физической культуры и спорта, средств массовой информации, государственных внебюджетных фондов – Территориального фонда обязательного медицинского страхования Республики Башкортостан, государственной политики и нормативно-правового регулирования в сфере финансового обеспечения образования, науки и культуры, проведения единой кадровой политики Министерства (поступление на государственную гражданскую службу, ее прохождения и прекращения), обеспечения функционирования единой системы делопроизводства в Министерстве с использованием системы электронного документооборота, необходимой для качественного выполнения задач и реализации функций, определенных Положением о Министерстве и иными нормативными правовыми актами. Проведение поступательной и эффективной финансовой и бюджетной политики в установленной сфере деятельности.

**Контактные данные:** г. Уфа, ул. Тукаева, 46, 3 эт., к. 310,  
приемная: 8 (347) 218-09-42

**БАКИРОВА СВЕТЛАНА ФАРИТОВНА**

Заместитель министра – начальник Управления казначейства

1 и 3 четверг месяца с 15.00 ч. до 16.30 ч.

По вопросам организации открытия и ведения лицевых счетов получателям средств бюджета Республики Башкортостан, бюджетным и автономным учреждениям Республики Башкортостан и иным юридическим лицам, постановки на учет бюджетных обязательств получателей средств бюджета Республики Башкортостан, составления и ведения кассового плана исполнения бюджета Республики Башкортостан, осуществления санкционирования оплаты денежных обязательств получателей средств бюджета Республики Башкортостан, администраторов источников финансирования дефицита бюджета Республики Башкортостан, а также расходов бюджетных и автономных учреждений Республики Башкортостан и иных юридических лиц, исполнения судебных актов и решений налоговых органов об взыскании налогов, сборов, пеней и штрафов, предусматривающих обращение взыскания на средства бюджета Республики Башкортостан по денежным обязательствам казенных, бюджетных и автономных учреждений Республики Башкортостан, осуществления контроля закупок на финансовое обеспечение в соответствии с частью 5 статьи 99 Федерального закона № 44-ФЗ «О контрактной системе в сфере закупок товаров, работ, услуг для обеспечения государственных и муниципальных нужд», ведения бюджетного (бухгалтерского) учета кассовых операций по исполнению бюджета Республики Башкортостан, исполнению планов финансово-хозяйственной деятельности бюджетных и автономных учреждений Республики Башкортостан, операций со средствами, поступающими во временное распоряжение получателей бюджетных средств Республики Башкортостан, со средствами иных юридических лиц, составления отчетности об исполнении бюджета Республики Башкортостан, формирования консолидированной бюджетной отчетности Республики Башкортостан, сводной бухгалтерской отчетности бюджетных и автономных учреждений Республики Башкортостан, методическому сопровождению вопросов бюджетного (бухгалтерского) учета и составления отчетности, по вопросам государственного казенного учреждения Республики Башкортостан «Центр финансовой отчетности» в части выполнения уставных целей и задач.

**Контактные данные:** г. Уфа, ул. Цюрупы, 13, 6 эт., к. 601,  
приемная: 8 (347) 280-97-00

**БЕРДИНА НЕЛЛИ РАЙСОВНА**

Заместитель министра

1 и 3 среда месяца с 15.00 ч. до 16.30 ч.

По вопросам составления и исполнения бюджета Республики Башкортостан в части источников финансирования дефицита бюджета, осуществления государственных заимствований, погашения и обслуживания государственного долга Республики Башкортостан; ведения Государственной долговой книги Республики Башкортостан, учета и регистрации долговых обязательств Республики Башкортостан; мониторинга долговых обязательств муниципальных образований; финансового обеспечения деятельности в сфере земельно-имущественных отношений и в сфере международной, внешнеэкономической и региональной деятельности; финансового обеспечения расходов, связанных с общегосударственным управлением в международной и внешнеэкономической деятельности; размещения средств бюджета Республики Башкортостан на банковские депозиты; взаимодействия с кредитными рейтинговыми агентствами. Осуществляет координацию вопросов банковской сферы и повышения уровня финансовой грамотности населения Республики Башкортостан.

Координирует и контролирует работу по обеспечению планирования и осуществления закупок товаров, услуг для нужд Министерства, материально-технического обеспечения и хозяйственного обслуживания Министерства.

**Контактные данные:** г. Уфа, ул. Тукаева, 46, 3 эт., к. 308,  
приемная: 8 (347) 218-09-42

**ОЛЬГОВСКАЯ ЮЛИЯ ВЕНИАМИНОВНА**

Заместитель министра – начальник Контрольно-ревизионного управления

1 и 3 четверг месяца с 15.00 ч. до 16.30 ч.

По вопросам осуществления внутреннего государственного финансового контроля за соблюдением положений правовых актов, регулирующих бюджетные правоотношения, в том числе устанавливающих требования к бухгалтерскому учету и составлению и представлению бухгалтерской (финансовой) отчетности государственных учреждений; соблюдением положений правовых актов, обуславливающих публичные нормативные обязательства и обязательства по иным выплатам физическим лицам из бюджета Республики Башкортостан, а также за соблюдением условий договоров (соглашений) о предоставлении средств из бюджета Республики Башкортостан, государственных контрактов; соблюдением условий договоров (соглашений), заключенных в целях исполнения договоров (соглашений) о предоставлении средств из бюджета Республики Башкортостан, а также в случаях, предусмотренных Бюджетным кодексом Российской Федерации, условий договоров (соглашений), заключенных в целях исполнения государственных контрактов; достоверностью отчетов о результатах предоставления и (или) использования бюджетных средств Республики Башкортостан (средств, предоставленных из бюджета Республики Башкортостан), в том числе отчетов о реализации государственных программ, отчетов об исполнении государственных заданий, отчетов о достижении значений показателей результативности предоставления средств из бюджета Республики Башкортостан; контроля, предусмотренного частью 3, 8 статьи 99 Федерального закона № 44-ФЗ «О контрактной системе в сфере закупок товаров, работ, услуг для обеспечения государственных и муниципальных нужд»; ведения в пределах своей компетенции производства по делам об административных правонарушениях в соответствии с законодательством Российской Федерации об административных правонарушениях.

**Контактные данные:** г. Уфа, ул. Цюрупы, 13, 4 эт., к. 432,  
приемная: 8 (347) 280-96-90



# МИНИСТЕРСТВО ФИНАНСОВ РЕСПУБЛИКИ БАШКОРТОСТАН



## МИНИСТЕРСТВО ФИНАНСОВ РЕСПУБЛИКИ БАШКОРТОСТАН

Адрес: 450101, г. Уфа, ул. Тукаева, 46

Телефон: (347) 280-96-33

Факс: (347) 250-36-66



## КОНТРОЛЬНО-РЕВИЗИОННОЕ УПРАВЛЕНИЕ МИНИСТЕРСТВА ФИНАНСОВ РЕСПУБЛИКИ БАШКОРТОСТАН

Адрес: г. Уфа, ул. Цюрупы, 13

Телефон: (347) 218-12-13

Факс: (347) 273-40-02



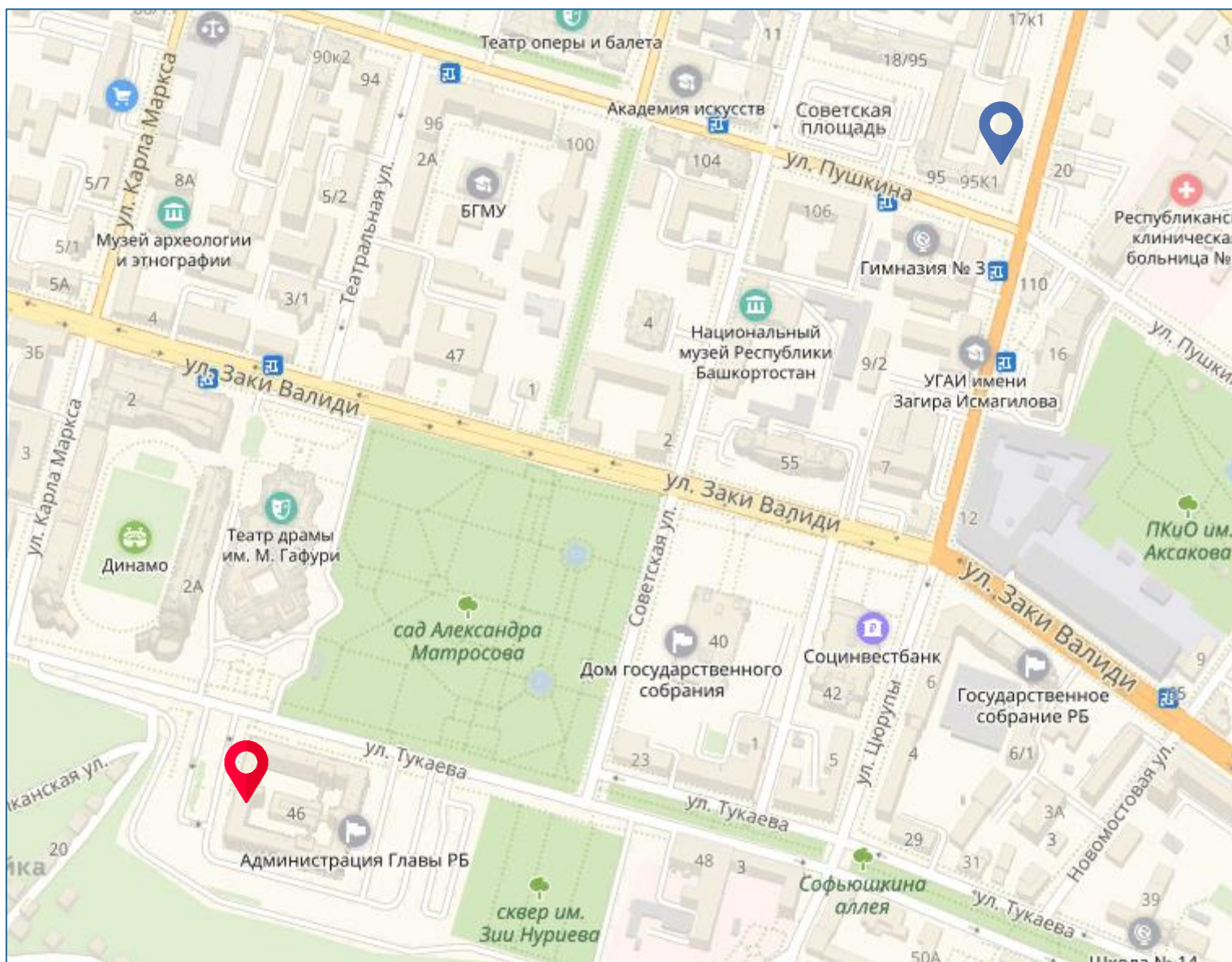
## УПРАВЛЕНИЕ КАЗНАЧЕЙСТВА МИНИСТЕРСТВА ФИНАНСОВ РЕСПУБЛИКИ БАШКОРТОСТАН

Адрес: г. Уфа, ул. Цюрупы, 13

Телефон: (347) 273-03-96

Факс: (347) 272-38-83

**ГРАФИК РАБОТЫ: ПН-ПТ, 9:00 – 18:00**



ОФИЦИАЛЬНЫЙ САЙТ  
МИНИСТЕРСТВА ФИНАНСОВ  
РЕСПУБЛИКИ БАШКОРТОСТАН  
<https://minfin.bashkortostan.ru>



ЭЛЕКТРОННАЯ ПОЧТА:  
[minfin@bashkortostan.ru](mailto:minfin@bashkortostan.ru)



ИНСТАГРАММ:  
[bashkortostan\\_minfin](https://www.instagram.com/bashkortostan_minfin)



ВКОНТАКТЕ:  
<https://vk.com/minfinrb>



ОДНОКЛАССНИКИ:  
[ok.ru/group/59309026639918/](https://ok.ru/group/59309026639918/)